

**Taulukko 1. Hoitoa odottavien lukumäärä<sup>1)</sup> ja odotusajat<sup>2)</sup>**

0.1

Poikkeileikkauksipäivä: 31.3.2024  
 Sairaanhoidopiiri nimi: Etelä-Pohjanmaan hyvinvointialue  
 Perusterveydenhuollon erikoissairaanhoidon yksikön nimi:

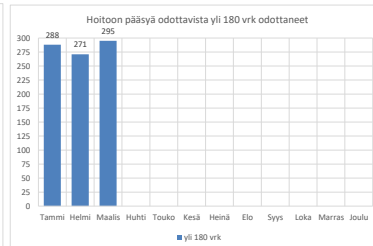
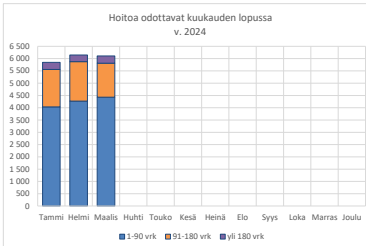
Erikoisalat	Hoitoa odottavien <sup>1)</sup> lkm	joista odotetaan <sup>2)</sup>				yli 180 vrk %	Keskimääräinen odotusaika vrk mediaani <sup>3)</sup>
		1 - 90 vrk lkm	91 - 180 vrk lkm	181 - 270 vrk lkm	yli 270 vrk lkm		
SISÄTAUDIT YHTEENSÄ	71	58	8	5	7,0	41	
10 Sisätaudit	2	2	0	0	-	10	
10A Sisätautiin allergologia	-	-	-	-	-	-	
10E Sisätautiin endokrinologia	1	1	0	0	-	88	
10F Sisätautiin geriatría	-	-	-	-	-	-	
10G Sisätautiin gastroenterologia	53	41	7	5	9,4	41	
10H Kliininen hematologia	7	7	0	0	-	24	
10I Infektiosairaudet	1	1	0	0	-	10	
10K Kardiologia	6	5	1	0	-	56	
10M Nefrologia	1	1	0	0	-	4	
10R Reumatologia	-	-	-	-	-	-	
11 ANESTESIOLOGIA JA TEHOHOITO	-	-	-	-	-	-	
AKUUTTILÄÄKETIEDE YHTEENSÄ	-	-	-	-	-	-	
15 Akuuttilääketiede	-	-	-	-	-	-	
15E Akuuttilääketiede/erikoissairaanhoido	-	-	-	-	-	-	
15V Akuuttilääketiede/yleislääketiede	-	-	-	-	-	-	
KIRURGIA YHTEENSÄ	1 974	1 191	526	257	13,0	67	
20 Kirurgia	-	-	-	-	-	-	
20G Gastroenterologinen kirurgia	326	215	99	12	3,7	61	
20J Käsikirurgia	306	135	82	89	29,1	119	
20L Lastenkirurgia	52	46	4	2	3,8	21	
20O Ortopedia ja traumatologia	687	421	203	63	9,2	69	
20P Plastiikkikirurgia	224	115	57	52	23,2	83	
20R Sydän- ja rintaelinkirurgia	-	-	-	-	-	-	
20U Urologia	147	126	19	2	1,4	35	
20V Verisuonikirurgia	79	66	12	1	1,3	28	
20Y Yleiskirurgia	153	67	50	36	23,5	111	
25 NEUROKIRURGIA	8	3	5	0	-	128	
NAISTENTAUDIT JA SYNNYTYKSET YHT.	490	370	118	2	0,4	27	
30 Naistentaudit ja synnytyskset	490	370	118	2	0,4	27	
30E Endokrinologia gynecologia ja andrologia	-	-	-	-	-	-	
30G Perinatologia	-	-	-	-	-	-	
30S Naistentautien sädehoito	-	-	-	-	-	-	
30U Naistentautien urologia	-	-	-	-	-	-	
LASTENTAUDIT YHTEENSÄ	253	237	15	1	0,4	35	
40 Lastentaudit	168	164	3	1	0,6	35	
40A Lasten allergologia	85	73	12	0	-	46	
40D Neonatologia	-	-	-	-	-	-	
40E Lasten endokrinologia	-	-	-	-	-	-	
40G Lasten gastroenterologia	-	-	-	-	-	-	
40H Lasten hematologia	-	-	-	-	-	-	
40I Lasten infektiosairaudet	-	-	-	-	-	-	
40K Lasten kardiologia	-	-	-	-	-	-	
40M Lasten nefrologia	-	-	-	-	-	-	
SILMÄTAUDIT YHTEENSÄ	1 594	1 105	467	22	1,4	59	
50 Silmätaudit	1 594	1 105	467	22	1,4	59	
50N Neuro-oftalmologia	-	-	-	-	-	-	
KORVA-, NENÄ- JA KURKKUTAUDIT YHT.	759	606	152	1	0,1	41	
55 Korva-, nenä- ja kurkkutaudit	759	606	152	1	0,1	41	
55A Korva-, nenä- ja kurkkutautien allergologia	-	-	-	-	-	-	
55B Audiologia	-	-	-	-	-	-	
FONIATRIA YHTEENSÄ	-	-	-	-	-	-	
57 Foniatria	-	-	-	-	-	-	
57B Audiologia (foniatria)	-	-	-	-	-	-	
HAMMAS-, SUU- JA LEUKASAIRAUDET YHT.	19	19	-	-	-	26	
58 Hammas-, suu- ja leukasairaudet	19	19	0	0	-	26	
58V Suu- ja leukakirurgia	-	-	-	-	-	-	
58X Hampaiston oikomishoito	-	-	-	-	-	-	
58Y Kliininen hammashoito	-	-	-	-	-	-	
IHOTAUDIT JA -ALLERGOLOGIA YHT.	109	107	2	0	-	14	
60 Ihotaudit ja -allergologia	109	107	2	0	-	14	
60A Ihotautien allergologia	-	-	-	-	-	-	
60C Ammatti-ihotaudit	-	-	-	-	-	-	
65 SYÖPÄTAUDIT	12	9	3	0	-	14	
PSYKIATRIA YHTEENSÄ	129	112	12	5	3,9	33	
70 Psykiatria	129	112	12	5	3,9	33	
70F Geriatrinen psykiatria	-	-	-	-	-	-	
70Z Oikeuspsykiatria	-	-	-	-	-	-	
74 NUORISOPSYKIATRIA	14	14	0	0	-	7	
75 LASTENPSYKIATRIA	12	10	2	0	-	25	
NEUROLOGIA YHTEENSÄ	16	15	1	0	-	54	
77 Neurologia	16	15	1	0	-	54	
77F Neurologinen geriatría	-	-	-	-	-	-	
78 LASTENNEUROLOGIA	35	35	0	0	-	21	
KEUHKO-SAIRAUDET YHTEENSÄ	180	174	5	1	0,6	19	
80 Keuhkosairaudet	180	174	5	1	0,6	19	
80A Keuhkosairaudet ja allergologia	-	-	-	-	-	-	
93 LIIKUNTALÄÄKETIEDE	-	-	-	-	-	-	
94 PERINNÖLLISYSLÄÄKETIEDE	1	1	0	0	-	90	
95 TYÖLÄÄKETIEDE JA TYÖTERVEYSHUOLTI	20	19	1	0	-	22	
96 FYSIATRIA	296	250	46	0	-	47	
97 GERIATRIA	115	93	21	1	0,9	41	
98 YLEISLÄÄKETIEDE	1	1	0	0	-	4	
<b>Yhteensä</b>	<b>6 108</b>	<b>4 429</b>	<b>1 384</b>	<b>295</b>	<b>4,8</b>	<b>48</b>	

<sup>1)</sup> Hoitoa odottavien poimintaan otetaan mukaan poikkeileikkauksipäivänä (30.4, 31.8. ja 31.12.) vuodeasuntohoitoa, päiväkirurgiaa ja avohoitua odottavat, joiden jonottamisen sykkoodi on 0 sairaalan resurssit tai 8 kireellinen hoito.  
<sup>2)</sup> Hoitoa odottavien lasketaan hoitoon asetamispäivän tai käynnin varauspäivän ja hoitoon odottamisen (poikkeileikkauksipäivä) välisestä ajasta.  
<sup>3)</sup> Käytetään mediaania, suuruusjärjestykseen asetettujen havaintojen keskimmäistä arvoa.

**Muutokset hoitoa odottavien määrässä kuukausittain**

	1-90 vrk	91-180 vrk	181-270 vrk	Yli 270 vrk	Odotusajan mediaani (vrk)
Tammikuu	4 033	1 526	288	56	
Helmi	4 270	1 605	271	44	
Maalis	4 429	1 384	295	48	

Huhti  
 Touko  
 Kesä  
 Heinä  
 Elo  
 Syys  
 Loka  
 Marras  
 Joulou



**Taulukko 2. Hoidon tarpeen arviointia odottavien lukumäärä<sup>1)</sup> ja odotusajat<sup>2)</sup>**

0.1

Polkikaleikauspäivä: 31.3.2024  
 Sairaanhoidon nimi: Etelä-Pohjanmaan hyvinvointialue  
 Perusterveydenhuollon erikoissairaanhoidon yksikön nimi: -

Erikolosalat	Ajanvarauskäyntiä odottavat <sup>1)</sup>		joista odottaneet <sup>2)</sup>				yli 90 vrk %	Keskimääräinen odotusaika vrk mediaani <sup>3)</sup>
	lkm	1-90 vrk lkm	91-180 vrk lkm	yli 180 vrk lkm	yli 90 vrk lkm	lkm		
SISÄTAUDIT YHTEENSÄ	227	217	5	5	10	4	26	
10 Sisätaudit	-	-	-	-	-	-	-	
10A Sisätautien allergologia	-	-	-	-	-	-	-	
10E Sisätautien endokrinologia	12	12	0	0	-	-	6	
10F Sisätautien geriatrია	-	-	-	-	-	-	-	
10G Sisätautien gastroenterologia	104	96	5	3	8	8	33	
10H Kliininen hematologia	-	-	-	-	-	-	-	
10I Infektiosairaudet	-	-	-	-	-	-	-	
10K Kardiologia	89	87	0	2	2	2	22	
10M Nefrologia	-	-	-	-	-	-	-	
10R Reumatologia	22	22	0	0	-	-	26	
11 ANESTESIOLOGIA JA TEHOHOITO	-	-	-	-	-	-	-	
AKUUTTIILÄÄKETIEDE YHTEENSÄ	-	-	-	-	-	-	-	
15 Akuuttilääketiede	-	-	-	-	-	-	-	
15E Akuuttilääketiede/erikoissairanhoido	-	-	-	-	-	-	-	
15Y Akuuttilääketiede/yleislääketiede	-	-	-	-	-	-	-	
KIRURGIA YHTEENSÄ	1 545	1 181	209	155	364	24	47	
20 Kirurgia	-	-	-	-	-	-	-	
20G Gastroenterologinen kirurgia	225	203	13	9	22	10	26	
20J Käskirurgia	239	127	64	48	112	47	84	
20L Lastenkirurgia	-	-	-	-	-	-	-	
20O Ortopedia ja traumatologia	632	450	108	74	182	29	59	
20P Plastiikkikirurgia	40	38	0	2	2	5	23	
20R Sydän- ja rintaelinkirurgia	-	-	-	-	-	-	-	
20U Urologia	311	273	18	20	38	12	35	
20V Verisuonikirurgia	37	34	3	0	3	8	39	
20Y Yleiskirurgia	61	56	3	2	5	8	34	
25 NEUROKIRURGIA	2	2	0	0	-	-	55	
NAISTENTAUDIT JA SYNNYTYKSET YHT.	17	6	3	8	11	65	153	
30 Naistentaudit ja synnytys	17	6	3	8	11	65	153	
30E Endokrinologia gynaekologia ja andrologia	-	-	-	-	-	-	-	
30Q Perinatologia	-	-	-	-	-	-	-	
30S Naistentautien sädehoito	-	-	-	-	-	-	-	
30U Naistentautien urologia	-	-	-	-	-	-	-	
LASTENTAUDIT YHTEENSÄ	-	-	-	-	-	-	-	
40 Lastentaudit	-	-	-	-	-	-	-	
40A Lasten allergologia	-	-	-	-	-	-	-	
40D Neonatologia	-	-	-	-	-	-	-	
40E Lasten endokrinologia	-	-	-	-	-	-	-	
40G Lasten gastroenterologia	-	-	-	-	-	-	-	
40H Lasten hematologia	-	-	-	-	-	-	-	
40I Lasten infektiosairaudet	-	-	-	-	-	-	-	
40K Lasten kardiologia	-	-	-	-	-	-	-	
40M Lasten nefrologia	-	-	-	-	-	-	-	
SILMÄTAUDIT YHTEENSÄ	57	53	4	-	4	7	27	
50 Silmätaudit	57	53	4	0	4	7	27	
50N Neuro-oftalmologia	-	-	-	-	-	-	-	
KORVA-, NENÄ- JA KURKKUTAUDIT YHT.	2	2	-	-	-	-	29	
55 Korva-, nenä- ja kurkkutaudit	2	2	0	0	-	-	29	
55A Korva-, nenä- ja kurkkutautien allergologia	-	-	-	-	-	-	-	
55B Audiologia	-	-	-	-	-	-	-	
FONIAITRIA YHTEENSÄ	-	-	-	-	-	-	-	
57 Foniatria	-	-	-	-	-	-	-	
57B Audiologia (foniatria)	-	-	-	-	-	-	-	
HAMMAS-, SUU- JA LEUKASAIRAUDET YHT.	151	134	17	-	17	11	40	
58 Hammas-, suu- ja leukasairaudet	151	134	17	0	17	11	40	
58V Suu- ja leukakirurgia	-	-	-	-	-	-	-	
58X Hampaiden okomishoito	-	-	-	-	-	-	-	
58Y Kliininen hammashoito	-	-	-	-	-	-	-	
IHOTAUDIT JA -ALLERGLOGIA YHT.	-	-	-	-	-	-	-	
60 Ihotaudit ja -allergologia	-	-	-	-	-	-	-	
60C Ammatti-ihotaudit	-	-	-	-	-	-	-	
65 SYÖPÄTAUDIT	11	11	0	0	-	-	18	
PSYKIATRIA YHTEENSÄ	8	-	4	4	8	100	187	
70 Psykiatria	8	0	4	4	8	100	187	
70F Geriatrinen psykiatria	-	-	-	-	-	-	-	
70Z Oikeuspsykiatria	-	-	-	-	-	-	-	
74 NIURISOPSYKIATRIA	-	-	-	-	-	-	-	
75 LASTENPSYKIATRIA	-	-	-	-	-	-	-	
NEUROLOGIA YHTEENSÄ	214	214	-	-	-	-	35	
77 Neurologia	214	214	0	0	-	-	35	
77F Neurologinen geriatrია	-	-	-	-	-	-	-	
78 LASTENNEUROLOGIA	-	-	-	-	-	-	-	
KEUHKOSAIRAUDET YHTEENSÄ	162	122	35	5	40	25	51	
80 Keuhkosairaudet	162	122	35	5	40	25	51	
80A Keuhkosairaudet ja allergologia	-	-	-	-	-	-	-	
93 LIIKUNTALÄÄKETIEDE	-	-	-	-	-	-	-	
94 PERINNÖLLISYYSLÄÄKETIEDE	-	-	-	-	-	-	-	
95 TYÖLÄÄKETIEDE JA TYÖTERVEYSHUOLTO	-	-	-	-	-	-	-	
96 FYSIATRIA	-	-	-	-	-	-	-	
97 GERIATRIA	-	-	-	-	-	-	-	
98 YLEISLÄÄKETIEDE	-	-	-	-	-	-	-	
<b>Yhteensä</b>	<b>2 396</b>	<b>1 942</b>	<b>277</b>	<b>177</b>	<b>454</b>	<b>19</b>	<b>42</b>	

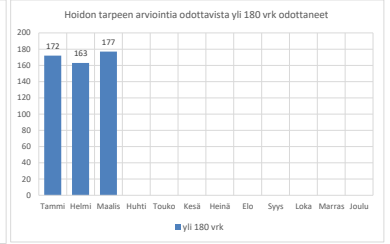
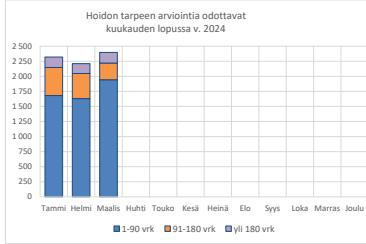
<sup>1)</sup> Hoidon tarpeen arviointia odottavien pöytäkirjoista otetaan mukaan polkikaleikauspäivänä (30.4, 31.8. ja 31.12.) ajanvarauskäynnille odottavien, joiden jonottamisen syykoodi on A hoidon tarpeen arviointi.

<sup>2)</sup> Hoidon tarpeen arvioinnin odotusaika lasketaan lähetteen saapumispäivän ja ajanvarauskäynnille odottamisen (polkikaleikauspäivän) välisestä ajasta.

<sup>3)</sup> Käytetään mediaania, suuruusjärjestykseen asetettujen havaintojen keskimmäistä arvoa.

**Hoidon tarpeen arviointia odottavat, muutokset kuukausittain**

	1-90 vrk	91-180 vrk	yli 180 vrk	Odotusajan mediaani (vrk)
Tammii	1 681	466	172	49
Helmi	1 631	416	163	43
Maalis	1 942	277	177	42
Huhti	-	-	-	-
Touko	-	-	-	-
Kesä	-	-	-	-
Heinä	-	-	-	-
Elo	-	-	-	-
Syys	-	-	-	-
Loka	-	-	-	-
Marras	-	-	-	-
Joulu	-	-	-	-



**Taulukko 3. Saapuneet lähetteet<sup>1)</sup> ja niiden käsittelyaika<sup>2)</sup>**

0.1

**Kumulatiivinen ajanjakso:** 1.3.-31.3.2024  
**Sairaanhoitopiirin nimi:** Etelä-Pohjanmaan hyvinvointialue  
**Perusterveydenhuollon erikoissairaanhoidon yksikön nimi:**

Erikoisalut	Saapuneet lähetteet lkm	Käsitellyt lähetteet <sup>1)</sup> lkm	joista lähetteen käsittely <sup>2)</sup>			yli 21 vrk %	Keskimääräinen odotusaika vrk mediaani <sup>3)</sup>
			0 - 3 vrk lkm	4 - 21 vrk lkm	yli 21 vrk lkm		
SISÄTAUDIT YHTEENSÄ	2 022	1 969	1 342	623	4	0,2	2
10 Sisätaudit	80	78	59	18	1	1,3	1
10A Sisätautien allergologia		-				-	
10E Sisätautien endokrinologia	229	227	99	125	3	1,3	5
10F Sisätautien geriatria		-				-	
10G Sisätautien gastroenterologia	369	363	307	56	0	-	1
10H Kliininen hematologia	89	85	66	19	0	-	1
10I Infektiosairaudet	28	30	19	11	0	-	2
10K Kardiologia	992	945	634	311	0	-	2
10M Nefrologia	60	61	51	10	0	-	1
10R Reumatologia	175	180	107	73	0	-	2
11 ANESTESIOLOGIA JA TEHOHOITO		-				-	
AKUUTTILÄÄKETIEDE YHTEENSÄ		-				-	
15 Akuuttilääketiede		-				-	
15E Akuuttilääketiede/erikoissairaanhoito		-				-	
15Y Akuuttilääketiede/yleislääketiede		-				-	
KIRURGIA YHTEENSÄ	3 940	3 849	2 870	924	55	1,4	1
20 Kirurgia	5	5	5	0	0	-	0
20G Gastroenterologinen kirurgia	870	850	708	140	2	0,2	2
20J Käsikirurgia	300	303	233	70	0	-	1
20L Lastenkirurgia	78	79	59	20	0	-	1
20O Ortopedia ja traumatologia	1 059	1 016	524	440	52	5,1	3
20P Plastiikkakirurgia	365	351	276	75	0	-	1
20R Sydän- ja rintaelinkirurgia		-				-	
20U Urologia	704	696	665	30	1	0,1	1
20V Verisuonikirurgia	338	336	272	64	0	-	1
20Y Yleiskirurgia	219	211	126	85	0	-	3
25 NEUROKIRURGIA	4	3	3	0	0	-	0
NAISTENTAUDIT JA SYNNYTYKSET YHT.	1 610	1 612	1 537	73	2	0,1	1
30 Naistentaudit ja synnytykset	1 610	1 612	1 537	73	2	0,1	1
30E Endokrinologia gynecologia ja andrologia		-				-	
30Q Perinatologia		-				-	
30S Naistentautien sädehoito		-				-	
30U Naistentautien urologia		-				-	
LASTENTAUDIT YHTEENSÄ	492	485	426	59	-	-	1
40 Lastentaudit	349	348	304	44	0	-	1
40A Lasten allergologia	143	137	122	15	0	-	1
40D Neonatologia		-				-	
40E Lasten endokrinologia		-				-	
40G Lasten gastroenterologia		-				-	
40H Lasten hematologia		-				-	
40I Lasten infektiosairaudet		-				-	
40K Lasten kardiologia		-				-	
40M Lasten nefrologia		-				-	
SILMÄTAUDIT YHTEENSÄ	1 450	1 380	711	668	1	0,1	3
50 Silmätaudit	1 450	1 380	711	668	1	0,1	3
50N Neuro-oftalmologia		-				-	
KORVA-,NENÄ- JA KURKKUTAUDIT YHT.	1 286	1 280	1 252	27	1	0,1	1
55 Korva-, nenä- ja kurkkutaudit	1 286	1 280	1 252	27	1	0,1	1
55A Korva-, nenä- ja kurkkutautien allergologia		-				-	
55B Audiologia		-				-	
FONIATRIA YHTEENSÄ		-				-	
57 Foniatria		-				-	
57B Audiologia (foniatria)		-				-	
HAMMAS-, SUU- JA LEUKASAIRAUDET YHT.	296	300	268	32	-	-	1
58 Hammas-, suu- ja leukasairaudet	296	300	268	32	0	-	1
58V Suu-ja leukakirurgia		-				-	
58X Hampaiston oikomishoito		-				-	
58Y Kliininen hammashoito		-				-	
IHOTAUDIT JA -ALLERGOLOGIA YHT.	440	412	213	199	-	-	3
60 Ihotaudit ja -allergologia	440	412	213	199	0	-	3
60A Ihotautien allergologia		-				-	
60C Ammatti-ihotaudit		-				-	

**Taulukko 3. Saapuneet lähetteet<sup>1)</sup> ja niiden käsittelyaika<sup>2)</sup>**

0.1

Kumulatiivinen ajanjakso: 1.3.-31.3.2024  
Sairaanhoidopiirin nimi: Etelä-Pohjanmaan hyvinvointialue  
Perusterveydenhuollon erikoissairaanhoidon yksikön nimi:

Erikoisalat	Saapuneet lähetteet lkm	Käsitellyt lähetteet <sup>1)</sup> lkm	joista lähetteen käsittely <sup>2)</sup>			yli 21 vrk %	Keskimääräinen odotusaika vrk mediaani <sup>3)</sup>
			0 - 3 vrk lkm	4 - 21 vrk lkm	yli 21 vrk lkm		
65 SYÖPÄTAUDIT	231	227	198	29	0	-	1
PSYKIATRIA YHTEENSÄ	561	566	291	271	4	0,7	3
70 Psykiatria	561	566	291	271	4	0,7	3
70F Geriatrinen psykiatria		-				-	
70Z Oikeuspsykiatria		-				-	
74 NUORISOPSYKIATRIA	88	86	69	17	0	-	1
75 LASTENPSYKIATRIA	113	111	89	22	0	-	1
NEUROLOGIA YHTEENSÄ	637	634	461	173	-	-	2
77 Neurologia	637	634	461	173	0	-	2
77F Neurologinen geriatrinen		-				-	
78 LASTENNEUROLOGIA	128	128	119	9	0	-	1
KEUHKOSAIRAUDET YHTEENSÄ	729	762	195	564	3	0,4	8
80 Keuhkosairaudet	729	762	195	564	3	0,4	8
80A Keuhkosairaudet ja allergologia		-				-	
93 LIIKUNTALÄÄKETIEDE		-				-	
94 PERINNÖLLISYSLÄÄKETIEDE	65	69	56	13	0	-	1
95 TYÖLÄÄKETIEDE JA TYÖTERVEYSHUOLTO	51	50	32	18	0	-	1
96 FYSIATRIA	798	729	401	327	1	0,1	2
97 GERIATRIA	159	165	22	143	0	-	11
98 YLEISLÄÄKETIEDE	67	68	64	3	1	1,5	0
<b>Yhteensä</b>	<b>15 167</b>	<b>14 885</b>	<b>10 619</b>	<b>4 194</b>	<b>72</b>	<b>0,5</b>	<b>1</b>

<sup>1)</sup> Käsiteltyihin lähetteisiin poimitaan mukaan kumulatiivisesti kaikki vuoden alusta poikkileikkauspäivään mennessä käsitellyt lähetteet, vaikka lähete olisi saapunut ennen tarkasteluvuotta.

<sup>2)</sup> Lähetteen käsittelyaika lasketaan lähetteen saapumispäivän ja lähetteen käsittelypäivän välisestä ajasta.

<sup>3)</sup> Käytetään mediaania, suuruusjärjestykseen asetettujen havaintojen keskimmäistä arvoa.

**Taulukko 4. Jäsenkuntien/oman alueen hoitoa odottavien lukumäärä<sup>1)</sup> ja odotusajat<sup>2)</sup>**

0.1

Poikkileikkauspäivä:

31.3.2024

Sairaanhoidopiirin nimi:

Etelä-Pohjanmaan hyvinvointialue

Perusterveydenhuollon erikoissairaanhoidon yksikön nimi:

Erikoisalut	Hoitoa odottavien <sup>1)</sup> lkm	joista odottaneet <sup>2)</sup>			yli 180 vrk %	Keskimääräinen odotusaika vrk mediaani <sup>3)</sup>
		1 - 90 vrk lkm	91 - 180 vrk lkm	yli 180 vrk lkm		
SISÄTAUDIT YHTEENSÄ	71	58	8	5	7,0	41
10 Sisätaudit	2	2	0	0	-	10
10A Sisätautien allergologia	-	-	-	-	-	-
10E Sisätautien endokrinologia	1	1	0	0	-	88
10F Sisätautien geriatria	-	-	-	-	-	-
10G Sisätautien gastroenterologia	53	41	7	5	9,4	41
10H Kliininen hematologia	7	7	0	0	-	24
10I Infektiosairaudet	1	1	0	0	-	10
10K Kardiologia	6	5	1	0	-	56
10M Nefrologia	1	1	0	0	-	4
10R Reumatologia	-	-	-	-	-	-
11 ANESTESIOLOGIA JA TEHOHOITO	-	-	-	-	-	-
AKUUTTILÄÄKETIEDE YHTEENSÄ	-	-	-	-	-	-
15 Akuuttilääketiede	-	-	-	-	-	-
15E Akuuttilääketiede/erikoissairaanhoido	-	-	-	-	-	-
15Y Akuuttilääketiede/yleislääketiede	-	-	-	-	-	-
KIRURGIA YHTEENSÄ	1 892	1 147	501	244	12,9	67
20 Kirurgia	-	-	-	-	-	-
20G Gastroenterologinen kirurgia	319	211	96	12	3,8	61
20J Käsikirurgia	272	119	72	81	29,8	121
20L Lastenkirurgia	50	44	4	2	4,0	21
20O Ortopedia ja traumatologia	663	409	194	60	9,0	69
20P Plastiikkakirurgia	216	111	55	50	23,1	83
20R Sydän- ja rintaelinkirurgia	-	-	-	-	-	-
20U Urologia	143	123	18	2	1,4	35
20V Verisuonikirurgia	77	64	12	1	1,3	28
20Y Yleiskirurgia	152	66	50	36	23,7	111
25 NEUROKIRURGIA	5	1	4	0	-	140
NAISTENTAUDIT JA SYNNYTYKSET YHT.	480	363	115	2	0,4	27
30 Naistentaudit ja synnytykset	480	363	115	2	0,4	27
30E Endokrinologia gynecologia ja andrologia	-	-	-	-	-	-
30Q Perinatologia	-	-	-	-	-	-
30S Naistentautien sädehoito	-	-	-	-	-	-
30U Naistentautien urologia	-	-	-	-	-	-
LASTENTAUDIT YHTEENSÄ	239	223	15	1	0,4	39
40 Lastentaudit	155	151	3	1	0,6	35
40A Lasten allergologia	84	72	12	0	-	46
40D Neonatologia	-	-	-	-	-	-
40E Lasten endokrinologia	-	-	-	-	-	-
40G Lasten gastroenterologia	-	-	-	-	-	-
40H Lasten hematologia	-	-	-	-	-	-
40I Lasten infektiosairaudet	-	-	-	-	-	-
40K Lasten kardiologia	-	-	-	-	-	-
40M Lasten nefrologia	-	-	-	-	-	-
SILMÄTAUDIT YHTEENSÄ	1 481	1 030	435	16	1,1	59
50 Silmätaudit	1 481	1 030	435	16	1,1	59
50N Neuro-oftalmologia	-	-	-	-	-	-
KORVA-, NENÄ- JA KURKKUTAUDIT YHT.	738	589	148	1	0,1	41
55 Korva-, nenä- ja kurkkutaudit	738	589	148	1	0,1	41
55A Korva-, nenä- ja kurkkutautien allergologia	-	-	-	-	-	-
55B Audiologia	-	-	-	-	-	-
FONIATRIA YHTEENSÄ	-	-	-	-	-	-
57 Foniatria	-	-	-	-	-	-
57B Audiologia (foniatria)	-	-	-	-	-	-
HAMMAS-, SUU- JA LEUKASAIRAUDET YHT.	18	18	-	-	-	26
58 Hammas-, suu- ja leukasairaudet	18	18	0	0	-	26
58V Suu- ja leukakirurgia	-	-	-	-	-	-
58X Hampaiston oikomishoito	-	-	-	-	-	-
58Y Kliininen hammashoito	-	-	-	-	-	-
IHOTAUDIT JA -ALLERGOLOGIA YHT.	107	105	2	-	-	13
60 Ihotaudit ja -allergologia	107	105	2	0	-	13
60A Ihotautien allergologia	-	-	-	-	-	-
60C Ammatti-ihotaudit	-	-	-	-	-	-
65 SYÖPÄTAUDIT	12	9	3	0	-	14

**Taulukko 4. Jäsenkuntien/oman alueen hoitoa odottavien lukumäärä<sup>1)</sup> ja odotusajat<sup>2)</sup>**

0.1

Poikkileikkauspäivä:

31.3.2024

Sairaanhoitopiirin nimi:

Etelä-Pohjanmaan hyvinvointialue

Perusterveydenhuollon erikoissairaanhoidon yksikön nimi:

Erikoisalut	Hoitoa odottavien <sup>1)</sup> lkm	joista odottaneet <sup>2)</sup>			yli 180 vrk %	Keskimääräinen odotusaika vrk mediaani <sup>3)</sup>
		1 - 90 vrk lkm	91 - 180 vrk lkm	yli 180 vrk lkm		
PSYKIATRIA YHTEENSÄ	127	110	12	5	3,9	27
70 Psykiatria	127	110	12	5	3,9	27
70F Geriatrinen psykiatria	-	-	-	-	-	-
70Z Oikeuspsykiatria	-	-	-	-	-	-
74 NUORISOPSYKIATRIA	13	13	0	0	-	7
75 LASTENPSYKIATRIA	11	10	1	0	-	24
NEUROLOGIA YHTEENSÄ	16	15	1	-	-	54
77 Neurologia	16	15	1	0	-	54
77F Neurologinen geriatria	-	-	-	-	-	-
78 LASTENNEUROLOGIA	34	34	0	0	-	19
KEUHKOSAIRAUDET YHTEENSÄ	178	172	5	1	0,6	19
80 Keuhkosairaudet	178	172	5	1	0,6	19
80A Keuhkosairaudet ja allergologia	-	-	-	-	-	-
93 LIIKUNTALÄÄKETIEDE	-	-	-	-	-	-
94 PERINNÖLLISYSLÄÄKETIEDE	-	-	-	-	-	-
95 TYÖLÄÄKETIEDE JA TYÖTERVEYSHUOLTO	18	17	1	0	-	26
96 FYSIATRIA	281	237	44	0	-	47
97 GERIATRIA	115	93	21	1	0,9	41
98 YLEISLÄÄKETIEDE	1	1	0	0	-	4
<b>Yhteensä</b>	<b>5 837</b>	<b>4 245</b>	<b>1 316</b>	<b>276</b>	<b>4,7</b>	<b>48</b>

<sup>1)</sup> Pöimintaan otetaan mukaan oman alueen kuntien tai sairaanhoitopiirin jäsenkuntien hoitoa odottavat poikkileikkauspäivänä (30.4, 31.8. ja 31.12.). Pöimintaan sisällytetään vuodeosastohoitoa, päiväkirurgiaa ja avohoitoa odottavat, joiden jonottamisen syykoodi on 0 sairaalan resurssit tai 8 kiireellinen hoito.

<sup>2)</sup> Hoidon odotusaika lasketaan hoitojonoon asettamispäivän tai käynnin varauspäivän ja hoitoon odottamisen (poikkileikkauspäivä) välisestä ajasta.

<sup>3)</sup> Käytetään mediaania, suuruusjärjestykseen asetettujen havaintojen keskimmäistä arvoa.

**Taulukko 5. Yleisimpiin leikkauksiin ja konservatiivisiin hoitoihin odottavien lukumäärä<sup>1)</sup> ja odotusajat<sup>2)</sup>**

0.1

Poikkileikkauispäivä: 31.3.2024  
 Sairaanhoidopiirin nimi: Etelä-Pohjanmaan hyvinvointialue  
 Perusterveydenhuollon erikoissairaanhoidon yksikön nimi:

Jonoryhmät	Hoitoa odottavien <sup>1)</sup> lkm	joista odottaneet <sup>2)</sup>			yli 180 vrk lkm	yli 180 vrk %	Keskimääräinen odotusaika vrk mediaani <sup>3)</sup>
		1 - 90 vrk lkm	91 - 180 vrk lkm	91 - 180 vrk lkm			
1 Kaihileikkaus	746	446	299	1	0,1	70	
2 Kitarisaleikkaukset ja tärykalvon putkitukset	28	26	2	0	-	40	
3 Polvinivelen tähytykset ja leikkaukset	37	22	12	3	8,1	81	
4 Nivus-, napa- ja arptyräleikkaukset	181	75	66	40	22,1	111	
5 Rannekanava-ohituksen leikkaus	73	37	24	12	16,4	90	
6 Polven tai lonkan tekonielleikkaus	397	213	134	50	12,6	84	
7 Olkapään tähytykset ja leikkaukset	31	27	3	1	3,2	55	
8 Sappileikkaus	66	37	28	1	1,5	79	
9 Kohdunpoisto	31	20	11	0	-	67	
10 Suonikohjujen hoito	23	17	5	1	4,3	61	
11 Gynekologiset laskeumaleikkaukset	75	37	38	0	-	95	
12 Eturauhasen liikkasvuon toimenpiteet	36	31	5	0	-	35	
13 Hampaiden poistoleikkaukset	-	-	-	-	-	-	
14 Isovarpaan tyvinivelen ongelmien leikkaus	31	18	12	1	3,2	74	
15 Käden pehmytkudosleikkaus	62	21	18	23	37,1	138	
16 Nenän sivuonteloiden leikkaukset	10	8	2	0	-	53	
17 Kaula- tai selkärangan luudutusleikkaus	17	5	7	5	29,4	152	
18 Kilpirauhasleikkaukset	12	3	8	1	8,3	126	
19 Rintarauhasen pienennys- tai muovausleikkaus	64	24	13	27	42,2	158	
20 Ranne- ja käsinivelen muovaus- tai luudutusleikkaus	32	9	12	11	34,4	152	
21 Naisen virtsankarkailuleikkaus	10	7	3	0	-	80	
22 Peräpukamaleikkaus	12	7	5	0	-	85	
23 Sepelvaltimoiden ohitusleikkaus	-	-	-	-	-	-	
24 Sepelvaltimoiden pallolaajennus tai stentti	-	-	-	-	-	-	
25 Sepelvaltimoiden kuvaukset	-	-	-	-	-	-	
26 Rytmihäiriöiden hoito	-	-	-	-	-	-	
27 Ruokatorven, mahalaukun ja suoliston tähytykset	39	29	7	3	7,7	28	
<b>Yhteensä</b>	<b>2 013</b>	<b>1 119</b>	<b>714</b>	<b>180</b>	<b>8,9</b>	<b>77</b>	

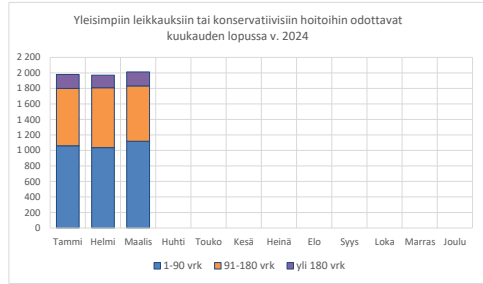
<sup>1)</sup> Hoitoa odottavien poimintaan otetaan mukaan poikkileikkauispäivänä (30.4, 31.8. ja 31.12.) jonoryhmiin odottavat, joiden jonottamisen syykoodi on 0 sairaalan resurssit tai 8 kiireellinen hoito.

<sup>2)</sup> Hoidon odotusaika lasketaan hoitoonon asettamispäivän tai käynnin varauspäivän ja hoitoon odottamisen (poikkileikkauispäivä) välisestä ajasta.

<sup>3)</sup> Käytetään mediaania, suuruusjärjestykseen asetettujen havaintojen keskimäistä arvoa.

**Yleisimpiin leikkauksiin ja konservatiivisiin hoitoihin odottajat kuukauden lopussa**

	1-90 vrk	91-180 vrk	yli 180 vrk	Yhteensä	Odotusajan mediaani (vrk)	Toteutuneiden hoitojen odotusajat, vrk mediaani
Tammi	1 060	739	180	1 979	83	144
Helmi	1 037	771	162	1 970	84	144
Maalis	1 119	714	180	2 013	77	145
Huhti				0		
Touko				0		
Kesä				0		
Heinä				0		
Elo				0		
Syys				0		
Loka				0		
Marras				0		
Joulu				0		



**Taulukko 6. Yleisimpiin leikkauksiin ja konservatiivisiin hoitoihin odottavien lukumäärä<sup>1)</sup> ja odotusajat<sup>2)</sup> toteutuneiden hoitojen osalta**

0.1

**Kumulatiivinen ajanjakso:** 1.3.-31.3.2024  
**Sairaanhoitopiirin nimi:** Etelä-Pohjanmaan hyvinvointialue  
**Perusterveydenhuollon erikoissairaanhoidon yksikön nimi:**

Jonoryhmät	Hoitoa odottavien <sup>1)</sup> lkm	joista odottaneet <sup>2)</sup>			yli 180 vrk %	Keskimääräinen odotusaika vrk mediaani <sup>3)</sup>
		1 - 90 vrk lkm	91 - 180 vrk lkm	yli 180 vrk lkm		
1 Kaihileikkaus	353	49	301	3	0,8	149
2 Kitarisaleikkaukset ja tärykalvon putkitukset	38	28	10	0	-	46
3 Polvinivelen tähytykset ja leikkaukset	33	25	6	2	6,1	64
4 Nivus-, napa- ja arpityräleikkaukset	92	23	17	52	56,5	200
5 Rannekanava-ahtauman leikkaus	41	24	1	16	39,0	58
6 Polven tai lonkan tekonivelleikkaus	168	33	54	81	48,2	176
7 Olkapään tähytykset ja leikkaukset	26	20	6	0	-	54
8 Sappileikkaus	50	19	8	23	46,0	153
9 Kohdunpoisto	31	14	15	2	6,5	105
10 Suonikohjujen hoito	44	13	18	13	29,5	149
11 Gynekologiset laskeumaleikkaukset	29	3	22	4	13,8	166
12 Eturauhasen liikakasvun toimenpiteet	46	42	4	0	-	35
13 Hampaiden poistoleikkaukset	-	-	-	-	-	-
14 Isovarpaan tyvinivelen ongelmien leikkaus	27	6	19	2	7,4	105
15 Käden pehmytkudosleikkaus	6	1	0	5	83,3	350
16 Nenän sivuonteloiden leikkaukset	7	5	2	0	-	83
17 Kaula- tai selkärangan luudutusleikkaus	6	3	1	2	33,3	115
18 Kilpirauhasleikkaukset	18	9	2	7	38,9	109
19 Rintarauhasen pienennys- tai muovausleikkaus	28	4	3	21	75,0	267
20 Ranne- ja käsinivelen muovaus- tai luudutusleikkaus	3	1	2	0	-	101
21 Naisen virtsankarkailuleikkaus	3	1	1	1	33,3	179
22 Peräpukamaleikkaus	10	5	4	1	10,0	87
23 Sepelvaltimoiden ohitusleikkaus	-	-	-	-	-	-
24 Sepelvaltimoiden pallolaajennus tai stentti	-	-	-	-	-	-
25 Sepelvaltimoiden kuvaukset	-	-	-	-	-	-
26 Rytmihäiriöiden hoito	-	-	-	-	-	-
27 Ruokatorven, mahalaukun ja suoliston tähytykset	67	62	5	0	-	31
<b>Yhteensä</b>	<b>1 126</b>	<b>390</b>	<b>501</b>	<b>235</b>	<b>20,9</b>	<b>145</b>

<sup>1)</sup> Toteutuneiden hoitojen poimintaan otetaan mukaan kumulatiivisesti kaikki vuoden alusta poikkileikkauspäivään mennessä jonoryhmiin kuuluvat hoidot, joiden jonottamisen syykoodi on 0 sairaalan resurssit tai 8 kiireellinen hoito.

<sup>2)</sup> Jonoryhmään kuuluvan hoidon odotusaika lasketaan hoitojonoon asettamispäivän tai käynnin varauspäivän ja hoitojakson alkamispäivän tai käyntipäivän välisestä ajasta.

<sup>3)</sup> Käytetään mediaania, suuruusjärjestykseen asetettujen havaintojen keskimmäistä arvoa.



**Taulukko 7. Alle 23-vuotiaiden lasten ja nuorten mielenterveyspalvelujen hoitoa odottavien lukumäärä<sup>1)</sup> ja odotusajat<sup>2)</sup>**

0.1

Poikkileikkauspäivä: 31.3.2024  
 Sairaanhoidopiirin nimi: Etelä-Pohjanmaan hyvinvointialue  
 Perusterveydenhuollon erikoissairaanhoidon yksikön nimi:

Psykiatrian erikoissalat	Hoitoa odottavien <sup>1)</sup> lkm	joista odottaneet <sup>2)</sup>			Keskimääräinen odotusaika vrk mediaani <sup>3)</sup>
		1 - 90 vrk lkm	yli 90 vrk lkm	yli 90 vrk %	
PSYKIATRIA YHTEENSÄ	25	22	3	12,0	39
70 Psykiatria	25	22	3	12,0	39
70Z Oikeuspsykiatria	-	-	-	-	-
74 NUORISOPSYKIATRIA	14	14	0	-	7
75 LASTENPSYKIATRIA	11	9	2	18,2	26
<b>Yhteensä</b>	<b>50</b>	<b>45</b>	<b>5</b>	<b>10,0</b>	<b>26</b>

<sup>1)</sup> Hoitoa odottavien poimintaan otetaan mukaan poikkileikkauspäivänä (30.4, 31.8. ja 31.12.) alle 23-vuotiaat lasten ja nuorten mielenterveyspalvelujen hoitoa odottavat: vuodeosastohoitoa, päivähoitoa ja avohoitoa odottavat, joiden jonottamisen syykoodi on 0 sairaalan resurssit tai 8 kiireellinen hoito.

<sup>2)</sup> Hoidon odotusaika lasketaan hoitojonoon asettamispäivän tai käynnin varauspäivän ja hoitoon odottamisen (poikkileikkauspäivä) välisestä ajasta.

<sup>3)</sup> Käytetään mediaania, suuruusjärjestykseen asetettujen havaintojen keskimmäistä arvoa.

**Taulukko 8. Alle 23-vuotiaiden lasten ja nuorten mielenterveyspalvelujen hoidon tarpeen arviointia odottavien lukumäärä<sup>1)</sup> ja odotusajat<sup>2)</sup>**

0.1

Poikkileikkauspäivä: 31.3.2024  
Sairaanhoidopiirin nimi: Etelä-Pohjanmaan hyvinvointialue  
Perusterveydenhuollon erikoissairaanhoidon yksikön nimi:

Psykiatrian erikoisalot	Ajanvarauskäyntiä odottavat <sup>1)</sup> lkm	joista odottaneet			Keskimääräinen odotusaika vrk mediaani <sup>3)</sup>
		alle 6 vk lkm	alle 6 vk %	yli 6 vk lkm	
PSYKIATRIA YHTEENSÄ	-	-	-	-	
70 Psykiatria	-	-	-	-	
70Z Oikeuspsykiatria	-	-	-	-	
74 NUORISOPSYKIATRIA	-	-	-	-	
75 LASTENPSYKIATRIA	-	-	-	-	
<b>Yhteensä</b>	-	-	-	-	

<sup>1)</sup> Poimintaan otetaan mukaan poikkileikkauspäivänä (30.4, 31.8. ja 31.12.) alle 23-vuotiaat lasten ja nuorten mielenterveyspalvelujen hoidon tarpeen arviointia odottavat, joiden jonottamisen syykoodi on A hoidon tarpeen arviointi.

<sup>2)</sup> Hoidon tarpeen arvioinnin odotusaika lasketaan lähetteen saapumispäivän ja ajanvarauskäynnille odottamisen (poikkileikkauspäivän) välisestä ajasta.

<sup>3)</sup> Käytetään mediaania, suuruusjärjestykseen asetettujen havaintojen keskimmäistä arvoa.