

**Taulukko 1. Hoitoa odottavien lukumäärä<sup>1)</sup> ja odotusajat<sup>2)</sup>**

0.1

Poikkeileikkauksipäivä: 30.4.2024  
 Sairaanhoidopiiri nimi: Etelä-Pohjanmaan hyvinvointialue  
 Perusterveyshuollon erikoissairaanhoidon yksikön nimi:

Erikoisalat	Hoitoa odottavien <sup>1)</sup> lkm	joista odotetaan <sup>2)</sup>			yli 180 vrk %	Keskimääräinen odotusaika vrk mediaani <sup>3)</sup>
		1 - 90 vrk lkm	91 - 180 vrk lkm	yli 180 vrk lkm		
SISÄTAUDIT YHTEENSÄ	95	77	12	6	6,3	26
10 Sisätaudit	1	1	0	0	-	8
10A Sisätautiin allergologia	-	-	-	-	-	-
10E Sisätautiin endokrinologia	-	-	-	-	-	-
10F Sisätautiin geriatría	-	-	-	-	-	-
10G Sisätautiin gastroenterologia	82	65	12	5	6,1	36
10H Kliininen hematologia	7	7	0	0	-	7
10I Infektiosairaudet	-	-	-	-	-	-
10K Kardiologia	4	3	0	1	25,0	42
10M Nefrologia	-	-	-	-	-	-
10R Reumatologia	1	1	0	0	-	34
11 ANESTESIOLOGIA JA TEHOHOITO	-	-	-	-	-	-
AKUUTTILÄÄKETIEDE YHTEENSÄ	-	-	-	-	-	-
15 Akuuttilääketiede	-	-	-	-	-	-
15E Akuuttilääketiede/erikoissairaanhoido	-	-	-	-	-	-
15V Akuuttilääketiede/yleislääketiede	-	-	-	-	-	-
KIRURGIA YHTEENSÄ	1 926	1 194	475	257	13,3	68
20 Kirurgia	-	-	-	-	-	-
20G Gastroenterologinen kirurgia	316	225	85	6	1,9	50
20U Käskirurgia	311	139	76	96	30,9	111
20L Lastenkirurgia	51	46	3	2	3,9	15
20O Ortopedia ja traumatologia	678	411	198	69	10,2	72
20P Plastiikkikirurgia	222	121	44	57	25,7	75
20R Sydän- ja rintaelinkirurgia	-	-	-	-	-	-
20U Urologia	148	133	11	4	2,7	34
20V Verisuonikirurgia	68	57	11	0	-	29
20Y Yleiskirurgia	132	62	47	23	17,4	91
25 NEUROKIRURGIA	10	7	3	0	-	65
NAISTENTAUDIT JA SYNNYTYKSET YHT.	437	349	87	1	0,2	36
30 Naistentaudit ja synnytyskäyt	437	349	87	1	0,2	36
30E Endokrinologia gyneologia ja andrologia	-	-	-	-	-	-
30G Perinatologia	-	-	-	-	-	-
30S Naistentautien sädehoito	-	-	-	-	-	-
30U Naistentautien urologia	-	-	-	-	-	-
LASTENTAUDIT YHTEENSÄ	251	234	16	1	0,4	34
40 Lastentaudit	162	158	3	1	0,6	29
40A Lasten allergologia	89	76	13	0	-	43
40D Neonatologia	-	-	-	-	-	-
40E Lasten endokrinologia	-	-	-	-	-	-
40G Lasten gastroenterologia	-	-	-	-	-	-
40H Lasten hematologia	-	-	-	-	-	-
40I Lasten infektiosairaudet	-	-	-	-	-	-
40K Lasten kardiologia	-	-	-	-	-	-
40M Lasten nefrologia	-	-	-	-	-	-
SILMÄTAUDIT YHTEENSÄ	1 694	1 183	488	23	1,4	63
50 Silmätaudit	1 694	1 183	488	23	1,4	63
50N Neuro-oftalmologia	-	-	-	-	-	-
KORVA-, NENÄ- JA KURKKUTAUDIT YHT.	784	607	175	2	0,3	47
55 Korva-, nenä- ja kurkkutaudit	784	607	175	2	0,3	47
55A Korva-, nenä- ja kurkkutautien allergologia	-	-	-	-	-	-
55B Audiologia	-	-	-	-	-	-
FONIATRIA YHTEENSÄ	-	-	-	-	-	-
57 Foniatria	-	-	-	-	-	-
57B Audiologia (foniatria)	-	-	-	-	-	-
HAMMAS-, SUU- JA LEUKASAIRAUDET YHT.	16	16	0	0	-	31
58 Hammas-, suu- ja leukasairaudet	16	16	0	0	-	31
58V Suu- ja leukakirurgia	-	-	-	-	-	-
58X Hampaiston oikomishoito	-	-	-	-	-	-
58Y Kliininen hammashoito	-	-	-	-	-	-
IHOTAUDIT JA -ALLERGOLOGIA YHT.	96	94	2	0	-	21
60 Ihotaudit ja -allergologia	96	94	2	0	-	21
60A Ihotautien allergologia	-	-	-	-	-	-
60C Ammatti-ihotaudit	-	-	-	-	-	-
65 SYÖPÄTAUDIT	19	16	2	1	5,3	12
PSYKIATRIA YHTEENSÄ	132	104	22	6	4,5	34
70 Psykiatria	132	104	22	6	4,5	34
70F Geriatrinen psykiatria	-	-	-	-	-	-
70Z Oikeuspsykiatria	-	-	-	-	-	-
74 NUORISOPSYKIATRIA	13	13	0	0	-	28
75 LASTENPSYKIATRIA	11	11	0	0	-	6
NEUROLOGIA YHTEENSÄ	14	11	3	0	-	22
77 Neurologia	14	11	3	0	-	22
77F Neurologinen geriatría	-	-	-	-	-	-
78 LASTENNEUROLOGIA	27	25	2	0	-	16
KEUHKO-SAIRAUDET YHTEENSÄ	159	156	2	1	0,6	28
80 Keuhkosairaudet	159	156	2	1	0,6	28
80A Keuhkosairaudet ja allergologia	-	-	-	-	-	-
93 LIIKUNTALÄÄKETIEDE	-	-	-	-	-	-
94 PERINNÖLLISYSLÄÄKETIEDE	1	0	1	0	-	120
95 TYÖLÄÄKETIEDE JA TYÖTERVEYSHUOLTI	17	14	3	0	-	28
96 FYSIATRIA	341	292	49	0	-	34
97 GERIATRIA	102	84	16	2	2,0	44
98 YLEISLÄÄKETIEDE	-	-	-	-	-	-
<b>Yhteensä</b>	<b>6 145</b>	<b>4 487</b>	<b>1 358</b>	<b>300</b>	<b>4,9</b>	<b>50</b>

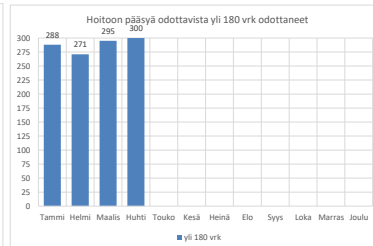
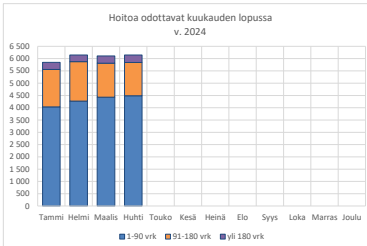
<sup>1)</sup> Hoitoa odottavien poimintaan otetaan mukaan poikkeileikkauksipäivänä (30.4, 31.8. ja 31.12.) vuodeasahoittoa, päiväkirurgiaa ja avohoittoa odottavat, joiden jonottamisen sykkoodi on 0 sairaalan resurssit tai 8 kireellinen hoito.

<sup>2)</sup> Hoitoa odottavien lukumäärä lasketaan hoitojonon asetamispäivän tai käynnin varauspäivän ja hoitoon odottamisen (poikkeileikkauksipäivä) välisestä ajasta.

<sup>3)</sup> Käytetään mediaania, suuruusjärjestykseen asetettujen havaintojen keskimääräistä arvoa.

**Muutokset hoitoa odottavien määrässä kuukausittain**

	1-90 vrk	91-180 vrk	yli 180 vrk	Odotusajan mediaani (vrk)
Tammii	4 033	1 526	288	56
Helmii	4 270	1 605	271	44
Maalis	4 429	1 384	295	48
Huhti	4 487	1 358	300	50
Touko	-	-	-	-
Kesä	-	-	-	-
Heinä	-	-	-	-
Elo	-	-	-	-
Syys	-	-	-	-
Loka	-	-	-	-
Marras	-	-	-	-
Joulu	-	-	-	-



Taulukko 2. Hoidon tarpeen arviointia odottavien lukumäärä<sup>1)</sup> ja odotusajat<sup>2)</sup>

0.1

Polkukiekkaukspäivä: 30.4.2024  
 Sairaanhoidon nimi: Etelä-Pohjanmaan hyvinvointialue  
 Perusterveydenhuollon erikoissairaanhoito yksikön nimi:

Erikolosalat	Ajanvarauskäyntiä	joista odottaneet <sup>2)</sup>					yli 90 vrk %	Keskimääräinen odotusaika vrk mediaani <sup>3)</sup>
	odottavat <sup>1)</sup> lkm	1-90 vrk lkm	91-180 vrk lkm	yli 180 vrk lkm	yli 90 vrk lkm			
<b>SISÄTAUDIT YHTEENSÄ</b>	<b>265</b>	<b>251</b>	<b>9</b>	<b>5</b>	<b>14</b>	<b>5</b>	<b>34</b>	
10 Sisätaudit	-	-	-	-	-	-	-	
10A Sisätautien allergologia	-	-	-	-	-	-	-	
10E Sisätautien endokrinologia	1	1	0	0	-	-	5	
10F Sisätautien geriatria	-	-	-	-	-	-	-	
10G Sisätautien gastroenterologia	94	83	7	4	11	12	37	
10H Kliininen hematologia	-	-	-	-	-	-	-	
10I Infektiosairaudet	-	-	-	-	-	-	-	
10K Kardiologia	135	133	1	1	2	1	28	
10M Nefrologia	-	-	-	-	-	-	-	
10R Reumatologia	35	34	1	0	1	3	43	
11 ANESTESIOLOGIA JA TEHOHOITO	-	-	-	-	-	-	-	
AKUUTTILÄÄKETIEDE YHTEENSÄ	-	-	-	-	-	-	-	
15 Akuuttilääketiede	-	-	-	-	-	-	-	
15E Akuuttilääketiede/erikoissairaanhoito	-	-	-	-	-	-	-	
15Y Akuuttilääketiede/yeislääketiede	-	-	-	-	-	-	-	
<b>KIRURGIA YHTEENSÄ</b>	<b>1 568</b>	<b>1 218</b>	<b>219</b>	<b>131</b>	<b>350</b>	<b>22</b>	<b>50</b>	
20 Kirurgia	-	-	-	-	-	-	-	
20G Gastroenterologinen kirurgia	223	198	25	0	25	11	29	
20J Käsikirurgia	213	118	59	36	95	45	76	
20L Lastenkirurgia	-	-	-	-	-	-	-	
20O Ortopedia ja traumatologia	671	499	101	71	172	26	61	
20P Plastiikkakirurgia	34	32	0	2	2	6	28	
20R Sydän- ja rinta- ja rintakirurgia	-	-	-	-	-	-	-	
20U Urologia	-	-	-	-	-	-	-	
20V Verisuonikirurgia	313	267	28	18	46	15	36	
20Y Yleiskirurgia	29	25	4	0	4	14	37	
25 NEUROKIRURGIA	85	79	2	4	6	7	43	
25 NEUROKIRURGIA	1	1	0	0	-	-	8	
<b>NAISTENTAUDIT JA SYNNYTYKSET YHT.</b>	<b>19</b>	<b>9</b>	<b>-</b>	<b>10</b>	<b>10</b>	<b>53</b>	<b>182</b>	
30 Naistentaudit ja synnytykset	19	9	0	10	10	53	182	
30E Endokrinologia, gynaekologia ja andrologia	-	-	-	-	-	-	-	
30Q Perinatologia	-	-	-	-	-	-	-	
30S Naistentautien sädehoito	-	-	-	-	-	-	-	
30U Naistentautien urologia	-	-	-	-	-	-	-	
<b>LASTENTAUDIT YHTEENSÄ</b>	<b>-</b>	<b>-</b>	<b>-</b>	<b>-</b>	<b>-</b>	<b>-</b>	<b>-</b>	
40 Lastentaudit	-	-	-	-	-	-	-	
40A Lasten allergologia	-	-	-	-	-	-	-	
40D Neonatologia	-	-	-	-	-	-	-	
40E Lasten endokrinologia	-	-	-	-	-	-	-	
40G Lasten gastroenterologia	-	-	-	-	-	-	-	
40H Lasten hematologia	-	-	-	-	-	-	-	
40I Lasten infektiosairaudet	-	-	-	-	-	-	-	
40K Lasten kardiologia	-	-	-	-	-	-	-	
40M Lasten nefrologia	-	-	-	-	-	-	-	
<b>SILMÄTAUDIT YHTEENSÄ</b>	<b>85</b>	<b>83</b>	<b>2</b>	<b>-</b>	<b>2</b>	<b>2</b>	<b>28</b>	
50 Silmätaudit	85	83	2	0	2	2	28	
50N Neuro-oftalmologia	-	-	-	-	-	-	-	
<b>KORVA-, NENÄ- JA KURKKUTAUDIT YHT.</b>	<b>1</b>	<b>1</b>	<b>-</b>	<b>-</b>	<b>-</b>	<b>-</b>	<b>83</b>	
55 Korva-, nenä- ja kurkkutaudit	1	1	0	0	-	-	83	
55A Korva-, nenä- ja kurkkutautien allergologia	-	-	-	-	-	-	-	
55B Audiologia	-	-	-	-	-	-	-	
<b>FOONIAATRIA YHTEENSÄ</b>	<b>-</b>	<b>-</b>	<b>-</b>	<b>-</b>	<b>-</b>	<b>-</b>	<b>-</b>	
57 Foniatria	-	-	-	-	-	-	-	
57B Audiologia (foniatria)	-	-	-	-	-	-	-	
<b>HAMMAS-, SUU- JA LEUKASAIRAUDET YHT.</b>	<b>168</b>	<b>157</b>	<b>10</b>	<b>1</b>	<b>11</b>	<b>7</b>	<b>35</b>	
58 Hammas-, suu- ja leukasairaudet	168	157	10	1	11	7	35	
58V Suu- ja leukakirurgia	-	-	-	-	-	-	-	
58X Hampaiden okomishoito	-	-	-	-	-	-	-	
58Y Kliininen hammashoito	-	-	-	-	-	-	-	
<b>IHOTAUDIT JA -ALLERGLOGIA YHT.</b>	<b>-</b>	<b>-</b>	<b>-</b>	<b>-</b>	<b>-</b>	<b>-</b>	<b>-</b>	
60 Ihotaudit ja -allergologia	-	-	-	-	-	-	-	
60C Ammatti-ihotaudit	-	-	-	-	-	-	-	
<b>65 SYÖPÄTAUDIT</b>	<b>23</b>	<b>23</b>	<b>0</b>	<b>0</b>	<b>-</b>	<b>-</b>	<b>12</b>	
<b>PSYKIATRIA YHTEENSÄ</b>	<b>9</b>	<b>4</b>	<b>3</b>	<b>2</b>	<b>5</b>	<b>56</b>	<b>143</b>	
70 Psykiatria	9	4	3	2	5	56	143	
70F Geriatrisen psykiatria	-	-	-	-	-	-	-	
70Z Oikeuspsykiatria	-	-	-	-	-	-	-	
74 NUORISOPSYKIATRIA	-	-	-	-	-	-	-	
75 LASTENPSYKIATRIA	-	-	-	-	-	-	-	
<b>NEUROLOGIA YHTEENSÄ</b>	<b>209</b>	<b>207</b>	<b>1</b>	<b>1</b>	<b>2</b>	<b>1</b>	<b>40</b>	
77 Neurologia	209	207	1	1	2	1	40	
77F Neurologinen geriatria	-	-	-	-	-	-	-	
78 LASTENNEUROLOGIA	-	-	-	-	-	-	-	
<b>KEUHKOSAIRAUDET YHTEENSÄ</b>	<b>143</b>	<b>122</b>	<b>19</b>	<b>2</b>	<b>21</b>	<b>15</b>	<b>44</b>	
80 Keuhkosairaudet	143	122	19	2	21	15	44	
80A Keuhkosairaudet ja allergologia	-	-	-	-	-	-	-	
93 LIHKUNTALÄÄKETIEDE	-	-	-	-	-	-	-	
94 PERINNÖLLISYSLÄÄKETIEDE	1	1	0	0	-	-	15	
95 TYÖLÄÄKETIEDE JA TYÖTERVEYSHUOLTO	-	-	-	-	-	-	-	
96 FYSIATRIA	-	-	-	-	-	-	-	
97 GERIATRIA	1	1	0	0	-	-	1	
98 YLEISLÄÄKETIEDE	-	-	-	-	-	-	-	
<b>Yhteensä</b>	<b>2 493</b>	<b>2 078</b>	<b>263</b>	<b>152</b>	<b>415</b>	<b>17</b>	<b>43</b>	

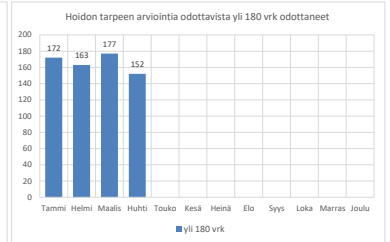
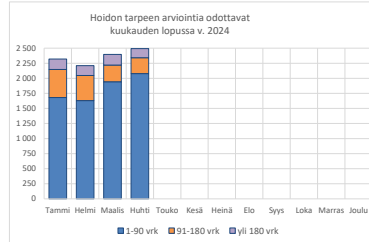
<sup>1)</sup> Hoidon tarpeen arviointia odottavien pöimintaan otetaan mukaan polkkiekkaukspäivänä (30.4, 31.8. ja 31.12.) ajanvarauskäynnille odottavien, joiden ionottamisen sykkoodi on A hoidon tarpeen arviointi.

<sup>2)</sup> Hoidon tarpeen arvioinnin odotusaika lasketaan lähetteen saapumispäivän ja ajanvarauskäynnille odottamisen (polkkiekkaukspäivän) välisestä ajasta.

<sup>3)</sup> Käytetään mediaania, suuruusjärjestykseen asetettujen havaintojen keskimmäistä arvoa.

Hoidon tarpeen arviointia odottavat, muutokset kuukausittain

	1-90 vrk	91-180 vrk	yli 180 vrk	Odotusajan mediaani (vrk)
Tammikuu	1 681	466	172	49
Helmi	1 631	416	163	43
Maalis	1 942	277	177	42
Huhti	2 078	263	152	43
Touko	-	-	-	-
Kesä	-	-	-	-
Heinä	-	-	-	-
Elo	-	-	-	-
Syys	-	-	-	-
Loka	-	-	-	-
Marras	-	-	-	-
Joulu	-	-	-	-



**Taulukko 3. Saapuneet lähetteet<sup>1)</sup> ja niiden käsittelyaika<sup>2)</sup>**

0.1

**Kumulatiivinen ajanjakso:** 1.4.-30.4.2024  
**Sairaanhoitopiirin nimi:** Etelä-Pohjanmaan hyvinvointialue  
**Perusterveydenhuollon erikoissairaanhoidon yksikön nimi:**

Erikoisalut	Saapuneet lähetteet lkm	Käsitellyt lähetteet <sup>1)</sup> lkm	joista lähetteen käsittely <sup>2)</sup>			yli 21 vrk %	Keskimääräinen odotusaika vrk mediaani <sup>3)</sup>
			0 - 3 vrk lkm	4 - 21 vrk lkm	yli 21 vrk lkm		
SISÄTAUDIT YHTEENSÄ	2 984	2 928	1 958	966	4	0,1	2
10 Sisätaudit	122	121	92	28	1	0,8	1
10A Sisätautien allergologia		-				-	
10E Sisätautien endokrinologia	308	314	135	176	3	1,0	5
10F Sisätautien geriatria		-				-	
10G Sisätautien gastroenterologia	562	551	471	80	0	-	1
10H Kliininen hematologia	119	114	83	31	0	-	2
10I Infektiosairaudet	37	35	24	11	0	-	1
10K Kardiologia	1 501	1 452	919	533	0	-	2
10M Nefrologia	82	83	70	13	0	-	1
10R Reumatologia	253	258	164	94	0	-	2
11 ANESTESIOLOGIA JA TEHOHOITO		-				-	
AKUUTTILÄÄKETIEDE YHTEENSÄ		-				-	
15 Akuuttilääketiede		-				-	
15E Akuuttilääketiede/erikoissairaanhoito		-				-	
15Y Akuuttilääketiede/yleislääketiede		-				-	
KIRURGIA YHTEENSÄ	5 329	5 240	3 827	1 313	100	1,9	2
20 Kirurgia	5	5	5	0	0	-	0
20G Gastroenterologinen kirurgia	1 213	1 190	985	203	2	0,2	2
20J Käsikirurgia	396	398	284	114	0	-	2
20L Lastenkirurgia	113	109	76	33	0	-	2
20O Ortopedia ja traumatologia	1 450	1 408	678	633	97	6,9	4
20P Plastiikkakirurgia	479	468	368	100	0	-	1
20R Sydän- ja rintaelinkirurgia		-				-	
20U Urologia	931	929	879	49	1	0,1	1
20V Verisuonikirurgia	447	444	358	86	0	-	1
20Y Yleiskirurgia	293	287	192	95	0	-	2
25 NEUROKIRURGIA	8	7	7	0	0	-	1
NAISTENTAUDIT JA SYNNYTYKSET YHT.	2 159	2 149	2 045	102	2	0,1	1
30 Naistentaudit ja synnytykset	2 159	2 149	2045	102	2	0,1	1
30E Endokrinologia gynecologia ja andrologia		-				-	
30Q Perinatologia		-				-	
30S Naistentautien sädehoito		-				-	
30U Naistentautien urologia		-				-	
LASTENTAUDIT YHTEENSÄ	672	674	584	90	-	-	1
40 Lastentaudit	474	478	413	65	0	-	1
40A Lasten allergologia	198	196	171	25	0	-	1
40D Neonatologia		-				-	
40E Lasten endokrinologia		-				-	
40G Lasten gastroenterologia		-				-	
40H Lasten hematologia		-				-	
40I Lasten infektiosairaudet		-				-	
40K Lasten kardiologia		-				-	
40M Lasten nefrologia		-				-	
SILMÄTAUDIT YHTEENSÄ	2 017	1 952	939	1 012	1	0,1	4
50 Silmätaudit	2 017	1 952	939	1012	1	0,1	4
50N Neuro-oftalmologia		-				-	
KORVA-,NENÄ- JA KURKKUTAUDIT YHT.	1 700	1 692	1 653	38	1	0,1	1
55 Korva-, nenä- ja kurkkutaudit	1 700	1 692	1653	38	1	0,1	1
55A Korva-, nenä- ja kurkkutautien allergologia		-				-	
55B Audiologia		-				-	
FONIATRIA YHTEENSÄ		-				-	
57 Foniatria		-				-	
57B Audiologia (foniatria)		-				-	
HAMMAS-, SUU- JA LEUKASAIRAUDET YHT.	409	411	358	53	-	-	1
58 Hammas-, suu- ja leukasairaudet	409	411	358	53	0	-	1
58V Suu-ja leukakirurgia		-				-	
58X Hampaiston oikomishoito		-				-	
58Y Kliininen hammashoito		-				-	
IHOTAUDIT JA -ALLERGOLOGIA YHT.	573	590	300	290	-	-	3
60 Ihotaudit ja -allergologia	573	590	300	290	0	-	3
60A Ihotautien allergologia		-				-	
60C Ammatti-ihotaudit		-				-	

**Taulukko 3. Saapuneet lähetteet<sup>1)</sup> ja niiden käsittelyaika<sup>2)</sup>**

0.1

Kumulatiivinen ajanjakso: 1.4.-30.4.2024  
Sairaanhoidopiirin nimi: Etelä-Pohjanmaan hyvinvointialue  
Perusterveydenhuollon erikoissairaanhoidon yksikön nimi:

Erikoisalat	Saapuneet lähetteet lkm	Käsitellyt lähetteet <sup>1)</sup> lkm	joista lähetteen käsittely <sup>2)</sup>			yli 21 vrk %	Keskimääräinen odotusaika vrk mediaani <sup>3)</sup>
			0 - 3 vrk lkm	4 - 21 vrk lkm	yli 21 vrk lkm		
65 SYÖPÄTAUDIT	334	331	297	34	0	-	1
PSYKIATRIA YHTEENSÄ	743	749	383	362	4	0,5	3
70 Psykiatria	743	749	383	362	4	0,5	3
70F Geriatrinen psykiatria		-				-	
70Z Oikeuspsykiatria		-				-	
74 NUORISOPSYKIATRIA	120	119	96	23	0	-	1
75 LASTENPSYKIATRIA	150	148	119	29	0	-	1
NEUROLOGIA YHTEENSÄ	845	845	583	262	-	-	2
77 Neurologia	845	845	583	262	0	-	2
77F Neurologinen geriatría		-				-	
78 LASTENNEUROLOGIA	175	175	160	15	0	-	1
KEUHKOSAIRAUDET YHTEENSÄ	958	1 006	325	678	3	0,3	6
80 Keuhkosairaudet	958	1 006	325	678	3	0,3	6
80A Keuhkosairaudet ja allergologia		-				-	
93 LIIKUNTALÄÄKETIEDE		-				-	
94 PERINNÖLLISYSLÄÄKETIEDE	87	78	60	18	0	-	1
95 TYÖLÄÄKETIEDE JA TYÖTERVEYSHUOLTO	71	70	41	29	0	-	1
96 FYSIATRIA	1 057	1 038	527	507	4	0,4	3
97 GERIATRIA	196	208	47	161	0	-	9
98 YLEISLÄÄKETIEDE	93	94	89	3	2	2,1	0
<b>Yhteensä</b>	<b>20 680</b>	<b>20 504</b>	<b>14 398</b>	<b>5 985</b>	<b>121</b>	<b>0,6</b>	<b>1</b>

<sup>1)</sup> Käsiteltyihin lähetteisiin poimitaan mukaan kumulatiivisesti kaikki vuoden alusta poikkileikkauspäivään mennessä käsitellyt lähetteet, vaikka lähete olisi saapunut ennen tarkasteluvuotta.

<sup>2)</sup> Lähetteen käsittelyaika lasketaan lähetteen saapumispäivän ja lähetteen käsittelypäivän välisestä ajasta.

<sup>3)</sup> Käytetään mediaania, suuruusjärjestykseen asetettujen havaintojen keskimmäistä arvoa.

**Taulukko 4. Jäsenkuntien/oman alueen hoitoa odottavien lukumäärä<sup>1)</sup> ja odotusajat<sup>2)</sup>**

0.1

Poikkileikkauspäivä:

30.4.2024

Sairaanhoidopiirin nimi:

Etelä-Pohjanmaan hyvinvointialue

Perusterveydenhuollon erikoissairaanhoidon yksikön nimi:

Erikoisalot	Hoitoa odottavien <sup>1)</sup> lkm	joista odottaneet <sup>2)</sup>			yli 180 vrk %	Keskimääräinen odotusaika vrk mediaani <sup>3)</sup>
		1 - 90 vrk lkm	91 - 180 vrk lkm	yli 180 vrk lkm		
SISÄTAUDIT YHTEENSÄ	93	75	12	6	6,5	26
10 Sisätaudit	1	1	0	0	-	8
10A Sisätautien allergologia	-	-	-	-	-	-
10E Sisätautien endokrinologia	-	-	-	-	-	-
10F Sisätautien geriatria	-	-	-	-	-	-
10G Sisätautien gastroenterologia	81	64	12	5	6,2	35
10H Kliininen hematologia	6	6	0	0	-	8
10I Infektiosairaudet	-	-	-	-	-	-
10K Kardiologia	4	3	0	1	25,0	42
10M Nefrologia	-	-	-	-	-	-
10R Reumatologia	1	1	0	0	-	34
11 ANESTESIOLOGIA JA TEHOHOITO	-	-	-	-	-	-
AKUUTTILÄÄKETIEDE YHTEENSÄ	-	-	-	-	-	-
15 Akuuttilääketiede	-	-	-	-	-	-
15E Akuuttilääketiede/erikoissairaanhoido	-	-	-	-	-	-
15Y Akuuttilääketiede/yleislääketiede	-	-	-	-	-	-
KIRURGIA YHTEENSÄ	1 854	1 157	456	241	13,0	65
20 Kirurgia	-	-	-	-	-	-
20G Gastroenterologinen kirurgia	311	221	84	6	1,9	50
20J Käsikirurgia	281	128	68	85	30,2	107
20L Lastenkirurgia	50	45	3	2	4,0	15
20O Ortopedia ja traumatologia	656	401	189	66	10,1	72
20P Plastiikkakirurgia	215	117	43	55	25,6	75
20R Sydän- ja rintaelinkirurgia	-	-	-	-	-	-
20U Urologia	145	130	11	4	2,8	34
20V Verisuonikirurgia	66	55	11	0	-	27
20Y Yleiskirurgia	130	60	47	23	17,7	95
25 NEUROKIRURGIA	7	4	3	0	-	75
NAISTENTAUDIT JA SYNNYTYKSET YHT.	425	339	85	1	0,2	36
30 Naistentaudit ja synnytykset	425	339	85	1	0,2	36
30E Endokrinologia gynecologia ja andrologia	-	-	-	-	-	-
30Q Perinatologia	-	-	-	-	-	-
30S Naistentautien sädehoito	-	-	-	-	-	-
30U Naistentautien urologia	-	-	-	-	-	-
LASTENTAUDIT YHTEENSÄ	243	226	16	1	0,4	34
40 Lastentaudit	155	151	3	1	0,6	29
40A Lasten allergologia	88	75	13	0	-	43
40D Neonatologia	-	-	-	-	-	-
40E Lasten endokrinologia	-	-	-	-	-	-
40G Lasten gastroenterologia	-	-	-	-	-	-
40H Lasten hematologia	-	-	-	-	-	-
40I Lasten infektiosairaudet	-	-	-	-	-	-
40K Lasten kardiologia	-	-	-	-	-	-
40M Lasten nefrologia	-	-	-	-	-	-
SILMÄTAUDIT YHTEENSÄ	1 580	1 103	460	17	1,1	63
50 Silmätaudit	1 580	1103	460	17	1,1	63
50N Neuro-oftalmologia	-	-	-	-	-	-
KORVA-, NENÄ- JA KURKKUTAUDIT YHT.	760	590	168	2	0,3	47
55 Korva-, nenä- ja kurkkutaudit	760	590	168	2	0,3	47
55A Korva-, nenä- ja kurkkutautien allergologia	-	-	-	-	-	-
55B Audiologia	-	-	-	-	-	-
FONIATRIA YHTEENSÄ	-	-	-	-	-	-
57 Foniatria	-	-	-	-	-	-
57B Audiologia (foniatria)	-	-	-	-	-	-
HAMMAS-, SUU- JA LEUKASAIRAUDET YHT.	15	15	-	-	-	34
58 Hammas-, suu- ja leukasairaudet	15	15	0	0	-	34
58V Suu- ja leukakirurgia	-	-	-	-	-	-
58X Hampaiston oikomishoito	-	-	-	-	-	-
58Y Kliininen hammashoito	-	-	-	-	-	-
IHOTAUDIT JA -ALLERGOLOGIA YHT.	93	91	2	-	-	21
60 Ihotaudit ja -allergologia	93	91	2	0	-	21
60A Ihotautien allergologia	-	-	-	-	-	-
60C Ammatti-ihotaudit	-	-	-	-	-	-
65 SYÖPÄTAUDIT	19	16	2	1	5,3	12

**Taulukko 4. Jäsenkuntien/oman alueen hoitoa odottavien lukumäärä<sup>1)</sup> ja odotusajat<sup>2)</sup>**

0.1

Poikkileikkauspäivä: 30.4.2024  
Sairaanhoitopiirin nimi: Etelä-Pohjanmaan hyvinvointialue  
Perusterveydenhuollon erikoissairaanhoidon yksikön nimi:

Erikoisalut	Hoitoa odottavien <sup>1)</sup> lkm	joista odottaneet <sup>2)</sup>			yli 180 vrk %	Keskimääräinen odotusaika vrk mediaani <sup>3)</sup>
		1 - 90 vrk lkm	91 - 180 vrk lkm	yli 180 vrk lkm		
PSYKIATRIA YHTEENSÄ	128	102	20	6	4,7	34
70 Psykiatria	128	102	20	6	4,7	34
70F Geriatrinen psykiatria	-	-	-	-	-	-
70Z Oikeuspsykiatria	-	-	-	-	-	-
74 NUORISOPSYKIATRIA	13	13	0	0	-	28
75 LASTENPSYKIATRIA	9	9	0	0	-	6
NEUROLOGIA YHTEENSÄ	14	11	3	-	-	22
77 Neurologia	14	11	3	0	-	22
77F Neurologinen geriatria	-	-	-	-	-	-
78 LASTENNEUROLOGIA	25	23	2	0	-	16
KEUHKOSAIRAUDET YHTEENSÄ	158	155	2	1	0,6	28
80 Keuhkosairaudet	158	155	2	1	0,6	28
80A Keuhkosairaudet ja allergologia	-	-	-	-	-	-
93 LIIKUNTALÄÄKETIEDE	-	-	-	-	-	-
94 PERINNÖLLISYSLÄÄKETIEDE	-	-	-	-	-	-
95 TYÖLÄÄKETIEDE JA TYÖTERVEYSHUOLTO	15	12	3	0	-	22
96 FYSIATRIA	323	275	48	0	-	37
97 GERIATRIA	100	82	16	2	2,0	44
98 YLEISLÄÄKETIEDE	-	-	-	-	-	-
<b>Yhteensä</b>	<b>5 874</b>	<b>4 298</b>	<b>1 298</b>	<b>278</b>	<b>4,7</b>	<b>50</b>

<sup>1)</sup> Pöimintaan otetaan mukaan oman alueen kuntien tai sairaanhoitopiirin jäsenkuntien hoitoa odottavat poikkileikkauspäivänä (30.4, 31.8. ja 31.12.). Pöimintaan sisällytetään vuodeosastohoitoa, päiväkirurgiaa ja avohoitoa odottavat, joiden jonottamisen syykoodi on 0 sairaalan resurssit tai 8 kiireellinen hoito.

<sup>2)</sup> Hoidon odotusaika lasketaan hoitojonoon asettamispäivän tai käynnin varauspäivän ja hoitoon odottamisen (poikkileikkauspäivä) välisestä ajasta.

<sup>3)</sup> Käytetään mediaania, suuruusjärjestykseen asetettujen havaintojen keskimmäistä arvoa.

**Taulukko 5. Yleisimpiin leikkauksiin ja konservatiivisiin hoitoihin odottavien lukumäärä<sup>1)</sup> ja odotusajat<sup>2)</sup>**

0.1

Poikkileikkauispäivä: 30.4.2024  
 Sairaanhoidopiiriin nimi: Etelä-Pohjanmaan hyvinvointialue  
 Perusterveydenhuollon erikoissairaanhoidon yksikön nimi:

Jonoryhmät	Hoitoa odottavien <sup>1)</sup> lkm	joista odottaneet <sup>2)</sup>			yli 180 vrk lkm	yli 180 vrk %	Keskimääräinen odotusaika vrk mediaani <sup>3)</sup>
		1 - 90 vrk lkm	91 - 180 vrk lkm	91 - 180 vrk lkm			
1 Kaihileikkaus	796	490	293	13	1,6	74	
2 Kitarisaleikkaukset ja tärykalvon putkitukset	21	18	3	0	-	36	
3 Polvinivelen tähytykset ja leikkaukset	31	13	15	3	9,7	104	
4 Nivus-, napa- ja arpiyräleikkaukset	157	79	54	24	15,3	89	
5 Rannekanava-ohitauksen leikkaus	71	31	24	16	22,5	112	
6 Polven tai lonkan tekoniivelleikkaus	394	213	132	49	12,4	83	
7 Olkapään tähytykset ja leikkaukset	32	27	5	0	-	39	
8 Sappileikkaus	68	44	23	1	1,5	56	
9 Kohdunpoisto	24	17	7	0	-	59	
10 Suonikohjujen hoito	19	11	8	0	-	72	
11 Gynekologiset laskeumaleikkaukset	70	48	22	0	-	54	
12 Eturauhasen liikkasvuon toimenpiteet	24	21	3	0	-	28	
13 Hampaiden poistoleikkaukset	-	-	-	-	-	-	
14 Isovarpaan tyvinivelen ongelmien leikkaus	27	16	10	1	3,7	76	
15 Käden pehmytkudosleikkaus	66	26	16	24	36,4	137	
16 Nenän sivuonteloiden leikkaukset	11	9	2	0	-	54	
17 Kaula- tai selkärangan luudutusleikkaus	18	4	5	9	50,0	174	
18 Kilpirauhasleikkaukset	6	3	3	0	-	109	
19 Rintarauhasen pienennys- tai muovausleikkaus	63	22	13	28	44,4	153	
20 Ranne- ja käsinivelen muovaus- tai luudutusleikkaus	31	9	9	13	41,9	156	
21 Naisen virtsankarkailuleikkaus	10	6	4	0	-	68	
22 Peräpukamaleikkaus	17	15	2	0	-	20	
23 Sepelvaltimoiden ohitusleikkaus	-	-	-	-	-	-	
24 Sepelvaltimoiden pallolaajennus tai stentti	-	-	-	-	-	-	
25 Sepelvaltimoiden kuvaukset	-	-	-	-	-	-	
26 Rytmihäiriöiden hoito	1	1	0	0	-	1	
27 Ruokatorven, mahalaukun ja suoliston tähytykset	63	56	5	2	3,2	24	
<b>Yhteensä</b>	<b>2 020</b>	<b>1 179</b>	<b>658</b>	<b>183</b>	<b>9,1</b>	<b>77</b>	

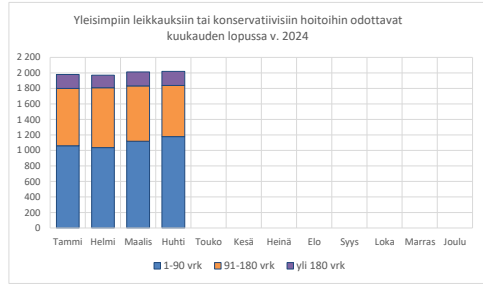
<sup>1)</sup> Hoitoa odottavien poimintaan otetaan mukaan poikkileikkauispäivänä (30.4, 31.8. ja 31.12.) jonoryhmiin odottavat, joiden jonottamisen syykoodi on 0 sairaalan resurssit tai 8 kiireellinen hoito.

<sup>2)</sup> Hoidon odotusaika lasketaan hoitojonoon asettamispäivän tai käynnin varauspäivän ja hoitoon odottamisen (poikkileikkauispäivä) välisestä ajasta.

<sup>3)</sup> Käytetään mediaania, suuruusjärjestykseen asetettujen havaintojen keskimmäistä arvoa.

**Yleisimpiin leikkauksiin ja konservatiivisiin hoitoihin odottajat kuukauden lopussa**

	1-90 vrk	91-180 vrk	yli 180 vrk	Yhteensä	Odotusajan mediaani (vrk)	Toteutuneiden hoitojen odotusajat, vrk mediaani
Tammi	1 060	739	180	1 979	83	144
Helmi	1 037	771	162	1 970	84	144
Maalis	1 119	714	180	2 013	77	145
Huhti	1 179	658	183	2 020	77	146
Touko				0		
Kesä				0		
Heinä				0		
Elo				0		
Syys				0		
Loka				0		
Marras				0		
Joulu				0		



**Taulukko 6. Yleisimpiin leikkauksiin ja konservatiivisiin hoitoihin odottavien lukumäärä<sup>1)</sup> ja odotusajat<sup>2)</sup> toteutuneiden hoitojen osalta**

0.1

**Kumulatiivinen ajanjakso:** 1.4.-30.4.2024  
**Sairaanhoitopiirin nimi:** Etelä-Pohjanmaan hyvinvointialue  
**Perusterveydenhuollon erikoissairaanhoidon yksikön nimi:**

Jonoryhmät	Hoitoa odottavien <sup>1)</sup> lkm	joista odottaneet <sup>2)</sup>			yli 180 vrk %	Keskimääräinen odotusaika vrk mediaani <sup>3)</sup>
		1 - 90 vrk lkm	91 - 180 vrk lkm	yli 180 vrk lkm		
1 Kaihileikkaus	461	62	351	48	10,4	152
2 Kitarisaleikkaukset ja tärykalvon putkitukset	51	39	12	0	-	48
3 Polvinivelen tähytykset ja leikkaukset	46	32	12	2	4,3	71
4 Nivus-, napa- ja arpityräleikkaukset	136	34	26	76	55,9	196
5 Rannekanava-ahtauman leikkaus	52	30	2	20	38,5	59
6 Polven tai lonkan tekonivelleikkaus	227	43	72	112	49,3	179
7 Olkapään tähytykset ja leikkaukset	38	28	8	2	5,3	57
8 Sappileikkaus	66	27	15	24	36,4	141
9 Kohdunpoisto	38	17	18	3	7,9	111
10 Suonikohjujen hoito	51	15	22	14	27,5	146
11 Gynekologiset laskeumaleikkaukset	50	5	41	4	8,0	166
12 Eturauhasen liikakasvun toimenpiteet	89	80	9	0	-	36
13 Hampaiden poistoleikkaukset	-	-	-	-	-	-
14 Isovarpaan tyvinivelen ongelmien leikkaus	34	7	24	3	8,8	113
15 Käden pehmytkudosleikkaus	13	2	0	11	84,6	336
16 Nenän sivuonteloiden leikkaukset	12	8	4	0	-	76
17 Kaula- tai selkärangan luudutusleikkaus	7	4	1	2	28,6	85
18 Kilpirauhasleikkaukset	25	10	5	10	40,0	149
19 Rintarauhasen pienennys- tai muovausleikkaus	35	5	5	25	71,4	267
20 Ranne- ja käsinivelen muovaus- tai luudutusleikkaus	7	3	3	1	14,3	101
21 Naisen virtsankarkailuleikkaus	7	1	5	1	14,3	144
22 Peräpukamaleikkaus	15	7	7	1	6,7	92
23 Sepelvaltimoiden ohitusleikkaus	-	-	-	-	-	-
24 Sepelvaltimoiden pallolaajennus tai stentti	-	-	-	-	-	-
25 Sepelvaltimoiden kuvaukset	-	-	-	-	-	-
26 Rytmihäiriöiden hoito	-	-	-	-	-	-
27 Ruokatorven, mahalaukun ja suoliston tähytykset	88	79	7	2	2,3	33
<b>Yhteensä</b>	<b>1 548</b>	<b>538</b>	<b>649</b>	<b>361</b>	<b>23,3</b>	<b>146</b>

<sup>1)</sup> Toteutuneiden hoitojen poimintaan otetaan mukaan kumulatiivisesti kaikki vuoden alusta poikkileikkauspäivään mennessä jonoryhmiin kuuluvat hoidot, joiden jonottamisen syykoodi on 0 sairaalan resurssit tai 8 kiireellinen hoito.

<sup>2)</sup> Jonoryhmään kuuluvan hoidon odotusaika lasketaan hoitojonoon asettamispäivän tai käynnin varauspäivän ja hoitojakson alkamispäivän tai käyntipäivän välisestä ajasta.

<sup>3)</sup> Käytetään mediaania, suuruusjärjestykseen asetettujen havaintojen keskimmäistä arvoa.



**Taulukko 7. Alle 23-vuotiaiden lasten ja nuorten mielenterveyspalvelujen hoitoa odottavien lukumäärä<sup>1)</sup> ja odotusajat<sup>2)</sup>**

0.1

Poikkileikkauspäivä: 30.4.2024  
Sairaanhoidopiirin nimi: Etelä-Pohjanmaan hyvinvointialue  
Perusterveydenhuollon erikoissairaanhoidon yksikön nimi:

Psykiatrian erikoisalat	Hoitoa odottavien <sup>1)</sup> lkm	joista odottaneet <sup>2)</sup>			Keskimääräinen odotusaika vrk mediaani <sup>3)</sup>
		1 - 90 vrk lkm	yli 90 vrk lkm	yli 90 vrk %	
PSYKIATRIA YHTEENSÄ	31	28	3	9,7	29
70 Psykiatria	31	28	3	9,7	29
70Z Oikeuspsykiatria	-	-	-	-	-
74 NUORISOPSYKIATRIA	13	13	0	-	28
75 LASTENPSYKIATRIA	9	9	0	-	6
<b>Yhteensä</b>	<b>53</b>	<b>50</b>	<b>3</b>	<b>5,7</b>	<b>27</b>

<sup>1)</sup> Hoitoa odottavien poimintaan otetaan mukaan poikkileikkauspäivänä (30.4, 31.8. ja 31.12.) alle 23-vuotiaat lasten ja nuorten mielenterveyspalvelujen hoitoa odottavat: vuodeosastohoitoa, päivähoitoa ja avohoitoa odottavat, joiden jonottamisen syykoodi on 0 sairaalan resurssit tai 8 kiireellinen hoito.

<sup>2)</sup> Hoidon odotusaika lasketaan hoitojonoon asettamispäivän tai käynnin varauspäivän ja hoitoon odottamisen (poikkileikkauspäivä) välisestä ajasta.

<sup>3)</sup> Käytetään mediaania, suuruusjärjestykseen asetettujen havaintojen keskimäistä arvoa.

**Taulukko 8. Alle 23-vuotiaiden lasten ja nuorten mielenterveyspalvelujen hoidon tarpeen arviointia odottavien lukumäärä<sup>1)</sup> ja odotusajat<sup>2)</sup>**

0.1

Poikkileikkauspäivä: 30.4.2024  
Sairaanhoidopiirin nimi: Etelä-Pohjanmaan hyvinvointialue  
Perusterveydenhuollon erikoissairaanhoidon yksikön nimi:

Psykiatrian erikoisalot	Ajanvarauskäyntiä odottavat <sup>1)</sup> lkm	joista odottaneet				Keskimääräinen odotusaika vrk mediaani <sup>3)</sup>
		alle 6 vk lkm	alle 6 vk %	yli 6 vk lkm	yli 6 vk %	
PSYKIATRIA YHTEENSÄ	1	1	100,0	-	-	12
70 Psykiatria	1	1	100,0	-	-	12
70Z Oikeuspsykiatria	-	-	-	-	-	-
74 NUORISOPSYKIATRIA	-	-	-	-	-	-
75 LASTENPSYKIATRIA	-	-	-	-	-	-
<b>Yhteensä</b>	<b>1</b>	<b>1</b>	<b>100,0</b>	<b>-</b>	<b>-</b>	<b>12</b>

<sup>1)</sup> Poimintaan otetaan mukaan poikkileikkauspäivänä (30.4, 31.8. ja 31.12.) alle 23-vuotiaat lasten ja nuorten mielenterveyspalvelujen hoidon tarpeen arviointia odottavat, joiden jonottamisen syykoodi on A hoidon tarpeen arviointi.

<sup>2)</sup> Hoidon tarpeen arvioinnin odotusaika lasketaan lähetteen saapumispäivän ja ajanvarauskäynnille odottamisen (poikkileikkauspäivän) välisestä ajasta.

<sup>3)</sup> Käytetään mediaania, suuruusjärjestykseen asetettujen havaintojen keskimmäistä arvoa.