

Taulukko 1. Hoitoa odottavien lukumäärä<sup>1)</sup> ja odotusajat<sup>2)</sup>

0.1

Poikkeileikkauksena: 30.6.2024  
 Sairaanhoidopiiri nimi: Etelä-Pohjanmaan hyvinvointialue  
 Perusterveydenhuollon erikoissairaanhoidon yksikön nimi:

Erikoisalat	Hoitoa odottavien <sup>1)</sup> lkm	joista odotetaan <sup>2)</sup>				yli 180 vrk %	Keskimääräinen odotusajaksi vrk mediaani <sup>3)</sup>
		1 - 90 vrk lkm	91 - 180 vrk lkm	181 - 360 vrk lkm	yli 360 vrk lkm		
SISÄTAUDIT YHTEENSÄ	100	79	14	7	7,0	41	
10 Sisätaudit	2	2	0	0	-	27	
10A Sisätautiin allergologia	-	-	-	-	-	-	
10E Sisätautiin endokrinologia	3	3	0	0	-	27	
10F Sisätautiin geriatría	-	-	-	-	-	-	
10G Sisätautiin gastroenterologia	74	54	13	7	9,5	49	
10H Kliininen hematologia	12	12	0	0	-	16	
10I Infektiosairaudet	-	-	-	-	-	-	
10K Kardiologia	-	-	-	-	-	-	
10M Nefrologia	1	1	0	0	-	6	
10R Reumatologia	8	7	1	0	-	23	
11 ANESTESIOLOGIA JA TEHOHOITO	-	-	-	-	-	-	
AKUUTTILÄÄKETIEDE YHTEENSÄ	-	-	-	-	-	-	
15 Akuuttilääketiede	-	-	-	-	-	-	
15E Akuuttilääketiede/erikoissairaanhoido	-	-	-	-	-	-	
15V Akuuttilääketiede/yleislääketiede	-	-	-	-	-	-	
KIRURGIA YHTEENSÄ	1 830	1 136	462	232	12,7	63	
20 Kirurgia	1	1	0	0	-	13	
20G Gastroenterologinen kirurgia	295	250	43	2	0,7	42	
20U Käsikirurgia	294	104	86	104	35,4	125	
20L Lastenkirurgia	80	75	1	4	5,0	32	
20O Ortopedia ja traumatologia	596	315	228	53	8,9	84	
20P Plastiikkakirurgia	215	122	48	45	20,9	73	
20R Sydän- ja rintaelinkirurgia	-	-	-	-	-	-	
20U Urologia	150	142	4	4	2,7	28	
20V Verisuonikirurgia	68	54	13	1	1,5	21	
20Y Yleiskirurgia	131	73	39	19	14,5	74	
25 NEUROKIRURGIA	7	2	4	1	14,3	36	
NAISTENTAUDIT JA SYNNYTYKSET YHT.	398	303	95	-	-	135	
30 Naistentaudit ja synnytykset	398	303	95	0	-	35	
30E Endokrinologia gyneologia ja andrologia	-	-	-	-	-	-	
30G Perinatologia	-	-	-	-	-	-	
30S Naistentautien sädehoito	-	-	-	-	-	-	
30U Naistentautien urologia	-	-	-	-	-	-	
LASTENTAUDIT YHTEENSÄ	233	227	6	-	-	31	
40 Lastentaudit	159	157	2	0	-	28	
40A Lasten allergologia	74	70	4	0	-	40	
40D Neonatologia	-	-	-	-	-	-	
40E Lasten endokrinologia	-	-	-	-	-	-	
40G Lasten gastroenterologia	-	-	-	-	-	-	
40H Lasten hematologia	-	-	-	-	-	-	
40I Lasten infektiosairaudet	-	-	-	-	-	-	
40K Lasten kardiologia	-	-	-	-	-	-	
40M Lasten nefrologia	-	-	-	-	-	-	
SILMÄTAUDIT YHTEENSÄ	1 835	1 192	631	12	0,7	70	
50 Silmätaudit	1 835	1 192	631	12	0,7	70	
50N Neuro-oftalmologia	-	-	-	-	-	-	
KORVA-, NENÄ- JA KURKKUTAUDIT YHT.	814	663	151	-	-	42	
55 Korva-, nenä- ja kurkkutaudit	814	663	151	0	-	42	
55A Korva-, nenä- ja kurkkutautien allergologia	-	-	-	-	-	-	
55B Audiologia	-	-	-	-	-	-	
FONIATRIA YHTEENSÄ	-	-	-	-	-	-	
57 Foniatria	-	-	-	-	-	-	
57B Audiologia (foniatria)	-	-	-	-	-	-	
HAMMAS-, SUU- JA LEUKASAIRAUDET YHT.	10	10	-	-	-	38	
58 Hammas-, suu- ja leukasairaudet	10	10	0	0	-	38	
58V Suu- ja leukakirurgia	-	-	-	-	-	-	
58X Hampaiston oikomishoito	-	-	-	-	-	-	
58Y Kliininen hammashoito	-	-	-	-	-	-	
60 IHOTAUDIT JA -ALLERGOLOGIA YHT.	37	34	3	-	-	38	
60 Ihotaudit ja -allergologia	37	34	3	0	-	38	
60A Ihotautiin allergologia	-	-	-	-	-	-	
60C Ammatti-ihotaudit	-	-	-	-	-	-	
65 SYÖPÄTAUDIT	32	31	0	1	3,1	13	
PSYKIATRIA YHTEENSÄ	150	120	17	13	8,7	27	
70 Psykiatria	150	120	17	13	8,7	27	
70F Geriatrinen psykiatria	-	-	-	-	-	-	
70Z Oikeuspsykiatria	-	-	-	-	-	-	
74 NUORISOPSYKIATRIA	15	15	0	0	-	31	
75 LASTENPSYKIATRIA	10	10	0	0	-	16	
NEUROLOGIA YHTEENSÄ	10	10	-	-	-	12	
77 Neurologia	10	10	0	0	-	12	
77F Neurologinen geriatría	-	-	-	-	-	-	
78 LASTENNEUROLOGIA	30	28	2	0	-	33	
KEUHKOSAIRAUDET YHTEENSÄ	132	129	3	-	-	24	
80 Keuhkosairaudet	132	129	3	0	-	24	
80A Keuhkosairaudet ja allergologia	-	-	-	-	-	-	
93 LIIKUNTALÄÄKETIEDE	-	-	-	-	-	-	
94 PERINNÖLLISYSLÄÄKETIEDE	-	-	-	-	-	-	
95 TYÖLÄÄKETIEDE JA TYÖTERVEYSHUOLTI	13	12	1	0	-	27	
96 FYSIATRIA	374	297	75	2	0,5	38	
97 GERIATRIA	101	84	14	3	3,0	39	
98 YLEISLÄÄKETIEDE	1	1	0	0	-	3	
<b>Yhteensä</b>	<b>6 132</b>	<b>4 383</b>	<b>1 478</b>	<b>271</b>	<b>4,4</b>	<b>49</b>	

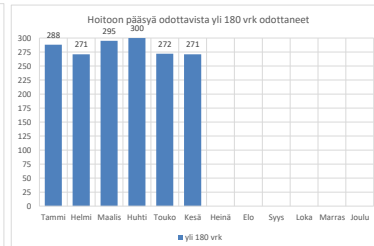
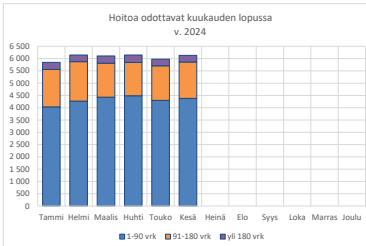
<sup>1)</sup> Hoitoa odottavien poimintaan otetaan mukaan poikkeileikkauksipäivänä (30.4, 31.8. ja 31.12.) vuodeosastohoittoa, päiväkirurgiaa ja avohoittoa odottavat, joiden jonottamisen sykkoodi on 0 sairaalan resurssit tai 8 kireellinen hoito.

<sup>2)</sup> Hoitoa odotusajaksi lasketaan hoitojonon asetamispäivän tai käynnin varauspäivän ja hoitoon odottamisen (poikkeileikkauksipäivä) välisestä ajasta.

<sup>3)</sup> Käytetään mediaania, suuruusjärjestykseen asetettujen havaintojen keskimmäistä arvoa.

Muutokset hoitoa odottavien määrässä kuukausittain

	1-90 vrk	91-180 vrk	yli 180 vrk	Odotusajan mediaani (vrk)
Tammii	4 033	1 526	288	56
Helmi	4 270	1 605	271	44
Maalis	4 429	1 384	295	48
Huhti	4 487	1 358	300	50
Touko	4 300	1 408	272	50
Kesä	4 383	1 478	271	49





**Taulukko 3. Saapuneet lähetteet<sup>1)</sup> ja niiden käsittelyaika<sup>2)</sup>**

0.1

**Kumulatiivinen ajanjakso:** 1.6.-30.6.2024  
**Sairaanhoitopiirin nimi:** Etelä-Pohjanmaan hyvinvointialue  
**Perusterveydenhuollon erikoissairaanhoidon yksikön nimi:**

Erikoisalot	Saapuneet lähetteet lkm	Käsitellyt lähetteet <sup>1)</sup> lkm	joista lähetteen käsittely <sup>2)</sup>			yli 21 vrk %	Keskimääräinen odotusaika vrk mediaani <sup>3)</sup>
			0 - 3 vrk lkm	4 - 21 vrk lkm	yli 21 vrk lkm		
SISÄTAUDIT YHTEENSÄ	4 693	4 666	3 029	1 623	14	0,3	2
10 Sisätaudit	185	186	130	55	1	0,5	1
10A Sisätautien allergologia		-				-	
10E Sisätautien endokrinologia	492	489	183	299	7	1,4	6
10F Sisätautien geriatria		-				-	
10G Sisätautien gastroenterologia	920	918	782	136	0	-	1
10H Kliininen hematologia	183	182	114	64	4	2,2	2
10I Infektiosairaudet	55	56	41	15	0	-	2
10K Kardiologia	2 320	2 289	1438	849	2	0,1	2
10M Nefrologia	119	120	95	25	0	-	1
10R Reumatologia	419	426	246	180	0	-	2
11 ANESTESIOLOGIA JA TEHOHOITO		-				-	
AKUUTTILÄÄKETIEDE YHTEENSÄ		-				-	
15 Akuuttilääketiede		-				-	
15E Akuuttilääketiede/erikoissairaanhoito		-				-	
15Y Akuuttilääketiede/yleislääketiede		-				-	
KIRURGIA YHTEENSÄ	8 377	8 364	6 021	2 146	197	2,4	2
20 Kirurgia	13	13	9	4	0	-	1
20G Gastroenterologinen kirurgia	1 914	1 917	1529	386	2	0,1	2
20J Käsikirurgia	593	591	427	163	1	0,2	2
20L Lastenkirurgia	204	205	157	47	1	0,5	2
20O Ortopedia ja traumatologia	2 315	2 320	1041	1087	192	8,3	4
20P Plastiikkakirurgia	753	742	597	145	0	-	1
20R Sydän- ja rintaelinkirurgia		-				-	
20U Urologia	1 465	1 461	1390	70	1	0,1	1
20V Verisuonikirurgia	680	679	549	130	0	-	1
20Y Yleiskirurgia	438	434	320	114	0	-	2
25 NEUROKIRURGIA	11	11	11	0	0	-	1
NAISTENTAUDIT JA SYNNYTYKSET YHT.	3 232	3 236	3 088	145	3	0,1	1
30 Naistentaudit ja synnytykset	3 232	3 236	3088	145	3	0,1	1
30E Endokrinologia gynecologia ja andrologia		-				-	
30Q Perinatologia		-				-	
30S Naistentautien sädehoito		-				-	
30U Naistentautien urologia		-				-	
LASTENTAUDIT YHTEENSÄ	1 000	1 002	884	118	-	-	1
40 Lastentaudit	716	716	635	81	0	-	1
40A Lasten allergologia	284	286	249	37	0	-	1
40D Neonatologia		-				-	
40E Lasten endokrinologia		-				-	
40G Lasten gastroenterologia		-				-	
40H Lasten hematologia		-				-	
40I Lasten infektiosairaudet		-				-	
40K Lasten kardiologia		-				-	
40M Lasten nefrologia		-				-	
SILMÄTAUDIT YHTEENSÄ	3 045	3 043	1 438	1 602	3	0,1	4
50 Silmätaudit	3 045	3 043	1438	1602	3	0,1	4
50N Neuro-oftalmologia		-				-	
KORVA-,NENÄ- JA KURKKUTAUDIT YHT.	2 576	2 537	2 439	97	1	0,0	1
55 Korva-, nenä- ja kurkkutaudit	2 576	2 537	2439	97	1	0,0	1
55A Korva-, nenä- ja kurkkutautien allergologia		-				-	
55B Audiologia		-				-	
FONIATRIA YHTEENSÄ		-				-	
57 Foniatria		-				-	
57B Audiologia (foniatria)		-				-	
HAMMAS-, SUU- JA LEUKASAIRAUDET YHT.	631	638	553	85	-	-	1
58 Hammas-, suu- ja leukasairaudet	631	638	553	85	0	-	1
58V Suu-ja leukakirurgia		-				-	
58X Hampaiston oikomishoito		-				-	
58Y Kliininen hammashoito		-				-	
IHOTAUDIT JA -ALLERGOLOGIA YHT.	799	787	470	317	-	-	2
60 Ihotaudit ja -allergologia	799	787	470	317	0	-	2
60A Ihotautien allergologia		-				-	
60C Ammatti-ihotaudit		-				-	

**Taulukko 3. Saapuneet lähetteet<sup>1)</sup> ja niiden käsittelyaika<sup>2)</sup>**

0.1

Kumulatiivinen ajanjakso: 1.6.-30.6.2024  
Sairaanhoidopiirin nimi: Etelä-Pohjanmaan hyvinvointialue  
Perusterveydenhuollon erikoissairaanhoidon yksikön nimi:

Erikoisalat	Saapuneet lähetteet lkm	Käsitellyt lähetteet <sup>1)</sup> lkm	joista lähetteen käsittely <sup>2)</sup>			yli 21 vrk %	Keskimääräinen odotusaika vrk mediaani <sup>3)</sup>
			0 - 3 vrk lkm	4 - 21 vrk lkm	yli 21 vrk lkm		
65 SYÖPÄTAUDIT	476	477	409	68	0	-	1
PSYKIATRIA YHTEENSÄ	1 098	1 102	557	537	8	0,7	3
70 Psykiatria	1 098	1 102	557	537	8	0,7	3
70F Geriatrinen psykiatria		-				-	
70Z Oikeuspsykiatria		-				-	
74 NUORISOPSYKIATRIA	183	182	153	29	0	-	1
75 LASTENPSYKIATRIA	212	211	163	48	0	-	1
NEUROLOGIA YHTEENSÄ	1 353	1 359	1 011	348	-	-	1
77 Neurologia	1 353	1 359	1 011	348	0	-	1
77F Neurologinen geriatria		-				-	
78 LASTENNEUROLOGIA	248	248	225	23	0	-	1
KEUHKOSAIRAUDET YHTEENSÄ	1 434	1 424	506	911	7	0,5	6
80 Keuhkosairaudet	1 434	1 424	506	911	7	0,5	6
80A Keuhkosairaudet ja allergologia		-				-	
93 LIIKUNTALÄÄKETIEDE		-				-	
94 PERINNÖLLISYSLÄÄKETIEDE	113	117	70	47	0	-	1
95 TYÖLÄÄKETIEDE JA TYÖTERVEYSHUOLTO	103	99	58	41	0	-	2
96 FYSIATRIA	1 816	1 497	729	761	7	0,5	4
97 GERIATRIA	289	304	92	212	0	-	7
98 YLEISLÄÄKETIEDE	141	141	136	3	2	1,4	0
<b>Yhteensä</b>	<b>31 830</b>	<b>31 445</b>	<b>22 042</b>	<b>9 161</b>	<b>242</b>	<b>0,8</b>	<b>1</b>

<sup>1)</sup> Käsiteltyihin lähetteisiin poimitaan mukaan kumulatiivisesti kaikki vuoden alusta poikkileikkauspäivään mennessä käsitellyt lähetteet, vaikka lähete olisi saapunut ennen tarkasteluvuotta.

<sup>2)</sup> Lähetteen käsittelyaika lasketaan lähetteen saapumispäivän ja lähetteen käsittelypäivän välisestä ajasta.

<sup>3)</sup> Käytetään mediaania, suuruusjärjestykseen asetettujen havaintojen keskimmäistä arvoa.

**Taulukko 4. Jäsenkuntien/oman alueen hoitoa odottavien lukumäärä<sup>1)</sup> ja odotusajat<sup>2)</sup>**

0.1

Poikkileikkauspäivä:

30.6.2024

Sairaanhoidopiirin nimi:

Etelä-Pohjanmaan hyvinvointialue

Perusterveydenhuollon erikoissairaanhoidon yksikön nimi:

Erikoisalut	Hoitoa odottavien <sup>1)</sup> lkm	joista odottaneet <sup>2)</sup>			yli 180 vrk %	Keskimääräinen odotusaika vrk mediaani <sup>3)</sup>
		1 - 90 vrk lkm	91 - 180 vrk lkm	yli 180 vrk lkm		
SISÄTAUDIT YHTEENSÄ	98	77	14	7	7,1	42
10 Sisätaudit	2	2	0	0	-	27
10A Sisätautien allergologia	-	-	-	-	-	-
10E Sisätautien endokrinologia	3	3	0	0	-	27
10F Sisätautien geriatria	-	-	-	-	-	-
10G Sisätautien gastroenterologia	72	52	13	7	9,7	55
10H Kliininen hematologia	12	12	0	0	-	16
10I Infektiosairaudet	-	-	-	-	-	-
10K Kardiologia	-	-	-	-	-	-
10M Nefrologia	1	1	0	0	-	6
10R Reumatologia	8	7	1	0	-	23
11 ANESTESIOLOGIA JA TEHOHOITO	-	-	-	-	-	-
AKUUTTILÄÄKETIEDE YHTEENSÄ	-	-	-	-	-	-
15 Akuuttilääketiede	-	-	-	-	-	-
15E Akuuttilääketiede/erikoissairaanhoido	-	-	-	-	-	-
15Y Akuuttilääketiede/yleislääketiede	-	-	-	-	-	-
KIRURGIA YHTEENSÄ	1 763	1 110	439	214	12,1	62
20 Kirurgia	1	1	0	0	-	13
20G Gastroenterologinen kirurgia	292	248	42	2	0,7	41
20J Käsikirurgia	264	97	75	92	34,8	118
20L Lastenkirurgia	77	73	0	4	5,2	31
20O Ortopedia ja traumatologia	579	308	222	49	8,5	83
20P Plastiikkakirurgia	210	120	47	43	20,5	71
20R Sydän- ja rintaelinkirurgia	-	-	-	-	-	-
20U Urologia	145	137	4	4	2,8	27
20V Verisuonikirurgia	66	54	11	1	1,5	21
20Y Yleiskirurgia	129	72	38	19	14,7	74
25 NEUROKIRURGIA	4	1	2	1	25,0	136
NAISTENTAUDIT JA SYNNYTYKSET YHT.	385	293	92	-	-	35
30 Naistentaudit ja synnytykset	385	293	92	0	-	35
30E Endokrinologia gynecologia ja andrologia	-	-	-	-	-	-
30Q Perinatologia	-	-	-	-	-	-
30S Naistentautien sädehoito	-	-	-	-	-	-
30U Naistentautien urologia	-	-	-	-	-	-
LASTENTAUDIT YHTEENSÄ	228	222	6	-	-	32
40 Lastentaudit	156	154	2	0	-	31
40A Lasten allergologia	72	68	4	0	-	40
40D Neonatologia	-	-	-	-	-	-
40E Lasten endokrinologia	-	-	-	-	-	-
40G Lasten gastroenterologia	-	-	-	-	-	-
40H Lasten hematologia	-	-	-	-	-	-
40I Lasten infektiosairaudet	-	-	-	-	-	-
40K Lasten kardiologia	-	-	-	-	-	-
40M Lasten nefrologia	-	-	-	-	-	-
SILMÄTAUDIT YHTEENSÄ	1 728	1 126	591	11	0,6	70
50 Silmätaudit	1 728	1126	591	11	0,6	70
50N Neuro-oftalmologia	-	-	-	-	-	-
KORVA-,NENÄ- JA KURKKUTAUDIT YHT.	792	642	150	-	-	42
55 Korva-, nenä- ja kurkkutaudit	792	642	150	0	-	42
55A Korva-, nenä- ja kurkkutautien allergologia	-	-	-	-	-	-
55B Audiologia	-	-	-	-	-	-
FONIATRIA YHTEENSÄ	-	-	-	-	-	-
57 Foniatria	-	-	-	-	-	-
57B Audiologia (foniatria)	-	-	-	-	-	-
HAMMAS-, SUU- JA LEUKASAIRAUDET YHT.	10	10	-	-	-	38
58 Hammas-, suu- ja leukasairaudet	10	10	0	0	-	38
58V Suu-ja leukakirurgia	-	-	-	-	-	-
58X Hampaiston oikomishoito	-	-	-	-	-	-
58Y Kliininen hammashoito	-	-	-	-	-	-
IHOTAUDIT JA -ALLERGOLOGIA YHT.	37	34	3	-	-	38
60 Ihotaudit ja -allergologia	37	34	3	0	-	38
60A Ihotautien allergologia	-	-	-	-	-	-
60C Ammatti-ihotaudit	-	-	-	-	-	-
65 SYÖPÄTAUDIT	32	31	0	1	3,1	13

**Taulukko 4. Jäsenkuntien/oman alueen hoitoa odottavien lukumäärä<sup>1)</sup> ja odotusajat<sup>2)</sup>**

0.1

Poikkileikkauspäivä: 30.6.2024  
Sairaanhoidopiirin nimi: Etelä-Pohjanmaan hyvinvointialue  
Perusterveydenhuollon erikoissairaanhoidon yksikön nimi:

Erikoisalut	Hoitoa odottavien <sup>1)</sup> lkm	joista odottaneet <sup>2)</sup>			yli 180 vrk %	Keskimääräinen odotusaika vrk mediaani <sup>3)</sup>
		1 - 90 vrk lkm	91 - 180 vrk lkm	yli 180 vrk lkm		
PSYKIATRIA YHTEENSÄ	148	119	16	13	8,8	27
70 Psykiatria	148	119	16	13	8,8	27
70F Geriatrinen psykiatria	-	-	-	-	-	-
70Z Oikeuspsykiatria	-	-	-	-	-	-
74 NUORISOPSYKIATRIA	10	10	0	0	-	28
75 LASTENPSYKIATRIA	10	10	0	0	-	16
NEUROLOGIA YHTEENSÄ	9	9	-	-	-	12
77 Neurologia	9	9	0	0	-	12
77F Neurologinen geriatria	-	-	-	-	-	-
78 LASTENNEUROLOGIA	30	28	2	0	-	33
KEUHKOSAIRAUDET YHTEENSÄ	131	128	3	-	-	24
80 Keuhkosairaudet	131	128	3	0	-	24
80A Keuhkosairaudet ja allergologia	-	-	-	-	-	-
93 LIIKUNTALÄÄKETIEDE	-	-	-	-	-	-
94 PERINNÖLLISYSLÄÄKETIEDE	-	-	-	-	-	-
95 TYÖLÄÄKETIEDE JA TYÖTERVEYSHUOLTO	10	9	1	0	-	24
96 FYSIATRIA	346	272	72	2	0,6	40
97 GERIATRIA	100	83	14	3	3,0	39
98 YLEISLÄÄKETIEDE	1	1	0	0	-	3
<b>Yhteensä</b>	<b>5 872</b>	<b>4 215</b>	<b>1 405</b>	<b>252</b>	<b>4,3</b>	<b>49</b>

<sup>1)</sup> Paimintaan otetaan mukaan oman alueen kuntien tai sairaanhoidopiirin jäsenkuntien hoitoa odottavat poikkileikkauspäivänä (30.4, 31.8. ja 31.12.). Paimintaan sisällytetään vuodeosastohoitoa, päiväkirurgiaa ja avohoitoa odottavat, joiden jonottamisen syykoodi on 0 sairaalan resurssit tai 8 kiireellinen hoito.

<sup>2)</sup> Hoidon odotusaika lasketaan hoitojonoon asettamispäivän tai käynnin varauspäivän ja hoitoon odottamisen (poikkileikkauspäivä) välisestä ajasta.

<sup>3)</sup> Käytetään mediaania, suuruusjärjestykseen asetettujen havaintojen keskimmäistä arvoa.

**Taulukko 5. Yleisimpiin leikkauksiin ja konservatiivisiin hoitoihin odottavien lukumäärä<sup>1)</sup> ja odotusajat<sup>2)</sup>**

0.1

Poikkileikkauispäivä: 30.6.2024  
 Sairaanhoidopiiriin nimi: Etelä-Pohjanmaan hyvinvointialue  
 Perusterveydenhuollon erikoissairaanhoidon yksikön nimi:

Jonoryhmät	Hoitoa odottavien <sup>1)</sup> lkm	joista odottaneet <sup>2)</sup>			yli 180 vrk lkm	yli 180 vrk %	Keskimääräinen odotusaika vrk mediaani <sup>3)</sup>
		1 - 90 vrk lkm	91 - 180 vrk lkm	91 - 180 vrk lkm			
1 Kaihileikkaus	931	548	378	5	0,5	77	
2 Kitarisaleikkaukset ja tärykalvon putkitukset	21	17	4	0	-	33	
3 Polvinivelen tähytykset ja leikkaukset	17	11	4	2	11,8	59	
4 Nivus-, napa- ja arptyräleikkaukset	121	63	41	17	14,0	90	
5 Rannekanava-ohitauksen leikkaus	73	29	26	18	24,7	105	
6 Polven tai lonkan tekonivelleikkaus	353	145	175	33	9,3	108	
7 Olkapään tähytykset ja leikkaukset	16	15	1	0	-	18	
8 Sappileikkaus	50	46	4	0	-	47	
9 Kohdunpoisto	28	24	4	0	-	27	
10 Suonikohjujen hoito	21	9	11	1	4,8	98	
11 Gynekologiset laskeumaleikkaukset	71	47	24	0	-	75	
12 Eturauhasen liikakasvun toimenpiteet	44	43	0	1	2,3	27	
13 Hampaiden poistoleikkaukset	-	-	-	-	-	-	
14 Isovarpaan tyvinivelen ongelmien leikkaus	15	11	3	1	6,7	56	
15 Käden pehmytkudosleikkaus	61	19	19	23	37,7	138	
16 Nenän sivuonteloiden leikkaukset	15	12	3	0	-	35	
17 Kaula- tai selkärangan luudutusleikkaus	20	6	4	10	50,0	188	
18 Kilpirauhasleikkaukset	7	7	0	0	-	31	
19 Rintarauhasen pienennys- tai muovausleikkaus	51	12	22	17	33,3	159	
20 Ranne- ja käsinivelen muovaus- tai luudutusleikkaus	31	12	7	12	38,7	144	
21 Naisen virtsankarkailuleikkaus	8	5	3	0	-	56	
22 Peräpukamaleikkaus	18	18	0	0	-	30	
23 Sepelvaltimoiden ohitusleikkaus	-	-	-	-	-	-	
24 Sepelvaltimoiden pallolaajennus tai stentti	-	-	-	-	-	-	
25 Sepelvaltimoiden kuvaukset	-	-	-	-	-	-	
26 Rytmihäiriöiden hoito	-	-	-	-	-	-	
27 Ruokatorven, mahalaukun ja suoliston tähytykset	72	57	10	5	6,9	47	
<b>Yhteensä</b>	<b>2 044</b>	<b>1 156</b>	<b>743</b>	<b>145</b>	<b>7,1</b>	<b>80</b>	

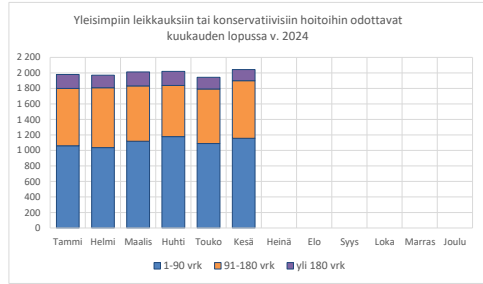
<sup>1)</sup> Hoitoa odottavien poimintaan otetaan mukaan poikkileikkauispäivänä (30.4, 31.8. ja 31.12.) jonoryhmiin odottavat, joiden jonottamisen syykoodi on 0 sairaalan resurssit tai kiireellinen hoito.

<sup>2)</sup> Hoidon odotusaika lasketaan hoitoonnoo asettamispäivän tai käynnin varauspäivän ja hoitoon odottamisen (poikkileikkauispäivä) välisestä ajasta.

<sup>3)</sup> Käytetään mediaania, suuruusjärjestykseen asetettujen havaintojen keskimäistä arvoa.

**Yleisimpiin leikkauksiin ja konservatiivisiin hoitoihin odottajat kuukauden lopussa**

	1-90 vrk	91-180 vrk	yli 180 vrk	Yhteensä	Odotusajan mediaani (vrk)	Toteutuneiden hoitojen odotusajat, vrk mediaani
Tammi	1 060	739	180	1 979	83	144
Helmi	1 037	771	162	1 970	84	144
Maalis	1 119	714	180	2 013	77	145
Huhti	1 179	658	183	2 020	77	146
Touko	1 089	703	151	1 943	78	146
Kesä	1 156	743	145	2 044	80	146
Heinä				0		
Elo				0		
Syys				0		
Loka				0		
Marras				0		
Joulu				0		



**Taulukko 6. Yleisimpiin leikkauksiin ja konservatiivisiin hoitoihin odottavien lukumäärä<sup>1)</sup> ja odotusajat<sup>2)</sup> toteutuneiden hoitojen osalta**

0.1

**Kumulatiivinen ajanjakso:** 1.6.-30.6.2024  
**Sairaanhoitopiirin nimi:** Etelä-Pohjanmaan hyvinvointialue  
**Perusterveydenhuollon erikoissairaanhoidon yksikön nimi:**

Jonoryhmät	Hoitoa odottavien <sup>1)</sup> lkm	joista odottaneet <sup>2)</sup>			yli 180 vrk %	Keskimääräinen odotusaika vrk mediaani <sup>3)</sup>
		1 - 90 vrk lkm	91 - 180 vrk lkm	yli 180 vrk lkm		
1 Kaihileikkaus	679	98	470	111	16,3	160
2 Kitarisaleikkaukset ja tärykalvon putkitukset	69	53	16	0	-	45
3 Polvinivelen tähytykset ja leikkaukset	63	38	19	6	9,5	74
4 Nivus-, napa- ja arpityräleikkaukset	213	63	47	103	48,4	178
5 Rannekanava-ahtauman leikkaus	80	40	9	31	38,8	91
6 Polven tai lonkan tekonivelleikkaus	340	62	105	173	50,9	181
7 Olkapään tähytykset ja leikkaukset	69	49	17	3	4,3	63
8 Sappileikkaus	115	45	41	29	25,2	114
9 Kohdunpoisto	54	25	26	3	5,6	101
10 Suonikohjujen hoito	65	22	28	15	23,1	122
11 Gynekologiset laskeumaleikkaukset	76	5	66	5	6,6	165
12 Eturauhasen liikakasvun toimenpiteet	124	114	10	0	-	35
13 Hampaiden poistoleikkaukset	-	-	-	-	-	-
14 Isovarpaan tyvinivelen ongelmien leikkaus	44	10	31	3	6,8	113
15 Käden pehmytkudosleikkaus	25	5	1	19	76,0	348
16 Nenän sivuonteloiden leikkaukset	18	11	7	0	-	76
17 Kaula- tai selkärangan luudutusleikkaus	10	5	1	4	40,0	115
18 Kilpirauhasleikkaukset	31	11	9	11	35,5	149
19 Rintarauhasen pienennys- tai muovausleikkaus	50	7	6	37	74,0	265
20 Ranne- ja käsinivelen muovaus- tai luudutusleikkaus	14	4	3	7	50,0	176
21 Naisen virtsankarkailuleikkaus	12	4	7	1	8,3	136
22 Peräpukamaleikkaus	24	14	9	1	4,2	64
23 Sepelvaltimoiden ohitusleikkaus	-	-	-	-	-	-
24 Sepelvaltimoiden pallolaajennus tai stentti	-	-	-	-	-	-
25 Sepelvaltimoiden kuvaukset	-	-	-	-	-	-
26 Rytmihäiriöiden hoito	-	-	-	-	-	-
27 Ruokatorven, mahalaukun ja suoliston tähytykset	151	141	8	2	1,3	31
<b>Yhteensä</b>	<b>2 326</b>	<b>826</b>	<b>936</b>	<b>564</b>	<b>24,2</b>	<b>146</b>

<sup>1)</sup> Toteutuneiden hoitojen poimintaan otetaan mukaan kumulatiivisesti kaikki vuoden alusta poikkileikkauspäivään mennessä jonoryhmiin kuuluvat hoidot, joiden jonottamisen syykoodi on 0 sairaalan resurssit tai 8 kiireellinen hoito.

<sup>2)</sup> Jonoryhmään kuuluvan hoidon odotusaika lasketaan hoitojonoon asettamispäivän tai käynnin varauspäivän ja hoitojakson alkamispäivän tai käyntipäivän välisestä ajasta.

<sup>3)</sup> Käytetään mediaania, suuruusjärjestykseen asetettujen havaintojen keskimmäistä arvoa.



**Taulukko 7. Alle 23-vuotiaiden lasten ja nuorten mielenterveyspalvelujen hoitoa odottavien lukumäärä<sup>1)</sup> ja odotusajat<sup>2)</sup>**

0.1

Poikkileikkauspäivä: 30.6.2024  
Sairaanhoidopiirin nimi: Etelä-Pohjanmaan hyvinvointialue  
Perusterveydenhuollon erikoissairaanhoidon yksikön nimi:

Psykiatrian erikoisalat	Hoitoa odottavien <sup>1)</sup> lkm	joista odottaneet <sup>2)</sup>			Keskimääräinen odotusaika vrk mediaani <sup>3)</sup>
		1 - 90 vrk lkm	yli 90 vrk lkm	yli 90 vrk %	
PSYKIATRIA YHTEENSÄ	27	23	4	14,8	34
70 Psykiatria	27	23	4	14,8	34
70Z Oikeuspsykiatria	-	-	-	-	-
74 NUORISOPSYKIATRIA	15	15	0	-	31
75 LASTENPSYKIATRIA	9	9	0	-	18
<b>Yhteensä</b>	<b>51</b>	<b>47</b>	<b>4</b>	<b>7,8</b>	<b>28</b>

<sup>1)</sup> Hoitoa odottavien poimintaan otetaan mukaan poikkileikkauspäivänä (30.4, 31.8. ja 31.12.) alle 23-vuotiaat lasten ja nuorten mielenterveyspalvelujen hoitoa odottavat: vuodeosastohoitoa, päivähoitoa ja avohoitoa odottavat, joiden jonottamisen syykoodi on 0 sairaalan resurssit tai 8 kiireellinen hoito.

<sup>2)</sup> Hoidon odotusaika lasketaan hoitojonoon asettamispäivän tai käynnin varauspäivän ja hoitoon odottamisen (poikkileikkauspäivä) välisestä ajasta.

<sup>3)</sup> Käytetään mediaania, suuruusjärjestykseen asetettujen havaintojen keskimmäistä arvoa.

**Taulukko 8. Alle 23-vuotiaiden lasten ja nuorten mielenterveyspalvelujen hoidon tarpeen arviointia odottavien lukumäärä<sup>1)</sup> ja odotusajat<sup>2)</sup>**

0.1

Poikkileikkauspäivä: 30.6.2024  
Sairaanhoidopiirin nimi: Etelä-Pohjanmaan hyvinvointialue  
Perusterveydenhuollon erikoissairaanhoidon yksikön nimi:

Psykiatrian erikoisalot	Ajanvarauskäyntiä odottavat <sup>1)</sup> lkm	joista odottaneet			Keskimääräinen odotusaika vrk mediaani <sup>3)</sup>
		alle 6 vk lkm	alle 6 vk %	yli 6 vk lkm	
PSYKIATRIA YHTEENSÄ	-	-	-	-	
70 Psykiatria	-	-	-	-	
70Z Oikeuspsykiatria	-	-	-	-	
74 NUORISOPSYKIATRIA	-	-	-	-	
75 LASTENPSYKIATRIA	-	-	-	-	
<b>Yhteensä</b>	-	-	-	-	

<sup>1)</sup> Poimintaan otetaan mukaan poikkileikkauspäivänä (30.4, 31.8. ja 31.12.) alle 23-vuotiaat lasten ja nuorten mielenterveyspalvelujen hoidon tarpeen arviointia odottavat, joiden jonottamisen syykoodi on A hoidon tarpeen arviointi.

<sup>2)</sup> Hoidon tarpeen arvioinnin odotusaika lasketaan lähetteen saapumispäivän ja ajanvarauskäynnille odottamisen (poikkileikkauspäivän) välisestä ajasta.

<sup>3)</sup> Käytetään mediaania, suuruusjärjestykseen asetettujen havaintojen keskimmäistä arvoa.