

Taulukko 1. Hoitoa odottavien lukumäärä¹⁾ ja odotusajat²⁾

0.1

Poikkeileikkauksena: 31.8.2024
 Sairaanhoidopiiri nimi: Etelä-Pohjanmaan hyvinvointialue
 Perusterveydenhuollon erikoissairaanhoidon yksikön nimi:

Erikoisalat	Hoitoa odottavien ¹⁾ lkm	joista odotetaan ²⁾				yli 180 vrk %	Keskimääräinen odotusaika vrk mediaani ³⁾
		1 - 90 vrk lkm	91 - 180 vrk lkm	yli 180 vrk lkm	%		
SISÄTAUDIT YHTEENSÄ	94	71	16	7	7,4	43	
10 Sisätaudit	2	2	0	0	-	13	
10A Sisätautien allergologia	-	-	-	-	-	-	
10E Sisätautien endokrinologia	-	-	-	-	-	-	
10F Sisätautien geriatría	-	-	-	-	-	-	
10G Sisätautien gastroenterologia	73	52	14	7	9,6	53	
10H Kliininen hematologia	8	8	0	0	-	5	
10I Infektiosairaudet	-	-	-	-	-	-	
10K Kardiologia	3	3	0	0	-	38	
10M Nefrologia	-	-	-	-	-	-	
10R Reumatologia	8	6	2	0	-	81	
11 ANESTESIOLOGIA JA TEHOHOITO	-	-	-	-	-	-	
AKUUTTILÄÄKETIEDE YHTEENSÄ	-	-	-	-	-	-	
15 Akuuttilääketiede	-	-	-	-	-	-	
15E Akuuttilääketiede/erikoissairaanhoido	-	-	-	-	-	-	
15V Akuuttilääketiede/yleislääketiede	-	-	-	-	-	-	
KIRURGIA YHTEENSÄ	1 932	1 052	510	370	19,2	82	
20 Kirurgia	1	1	0	0	-	11	
20G Gastroenterologinen kirurgia	345	246	87	12	3,5	39	
20J Käskirurgia	295	70	92	133	45,1	166	
20L Lastenkirurgia	78	65	9	4	5,1	34	
20O Ortopedia ja traumatologia	666	309	215	142	21,3	102	
20P Plastiikkikirurgia	154	73	38	43	27,9	106	
20R Sydän- ja rintaelinkirurgia	-	-	-	-	-	-	
20U Urologia	176	148	25	3	1,7	38	
20V Verisuonikirurgia	63	52	7	4	6,3	18	
20Y Yleiskirurgia	154	88	37	29	18,8	74	
25 NEUROKIRURGIA	9	6	2	1	11,1	9	
NAISTENTAUDIT JA SYNNYTYKSET YHT.	538	402	126	10	1,9	38	
30 Naistentaudit ja synnytyskäyt	538	402	126	10	1,9	38	
30E Endokrinologia gyneologia ja andrologia	-	-	-	-	-	-	
30G Perinatologia	-	-	-	-	-	-	
30S Naistentautien sädehoito	-	-	-	-	-	-	
30U Naistentautien urologia	-	-	-	-	-	-	
LASTENTAUDIT YHTEENSÄ	240	209	31	-	-	44	
40 Lastentaudit	147	137	10	0	-	40	
40A Lasten allergologia	93	72	21	0	-	55	
40D Neonatologia	-	-	-	-	-	-	
40E Lasten endokrinologia	-	-	-	-	-	-	
40G Lasten gastroenterologia	-	-	-	-	-	-	
40H Lasten hematologia	-	-	-	-	-	-	
40I Lasten infektiosairaudet	-	-	-	-	-	-	
40K Lasten kardiologia	-	-	-	-	-	-	
40M Lasten nefrologia	-	-	-	-	-	-	
SILMÄTAUDIT YHTEENSÄ	1 707	826	792	89	5,2	93	
50 Silmätaudit	1 707	826	792	89	5,2	93	
50N Neuro-oftalmologia	-	-	-	-	-	-	
KORVA-, NENÄ- JA KURKKUTAUDIT YHT.	902	667	216	19	2,1	60	
55 Korva-, nenä- ja kurkkutaudit	902	667	216	19	2,1	60	
55A Korva-, nenä- ja kurkkutautien allergologia	-	-	-	-	-	-	
55B Audiologia	-	-	-	-	-	-	
FONIATRIA YHTEENSÄ	-	-	-	-	-	-	
57 Foniatria	-	-	-	-	-	-	
57B Audiologia (foniatria)	-	-	-	-	-	-	
HAMMAS-, SUU- JA LEUKASAIRAUDET YHT.	17	16	1	-	-	32	
58 Hammas-, suu- ja leukasairaudet	17	16	1	0	-	32	
58V Suu- ja leukakirurgia	-	-	-	-	-	-	
58X Hampaiston oikomishoito	-	-	-	-	-	-	
58Y Kliininen hammashoito	-	-	-	-	-	-	
IHOTAUDIT JA -ALLERGOLOGIA YHT.	59	54	5	0	-	16	
60 Ihotaudit ja -allergologia	59	54	5	0	-	16	
60A Ihotautien allergologia	-	-	-	-	-	-	
60C Ammatti-ihotaudit	-	-	-	-	-	-	
65 SYÖPÄTAUDIT	19	17	1	1	5,3	19	
PSYKIATRIA YHTEENSÄ	130	100	19	11	8,5	33	
70 Psykiatria	130	100	19	11	8,5	33	
70F Geriatrinen psykiatria	-	-	-	-	-	-	
70Z Oikeuspsykiatria	-	-	-	-	-	-	
74 NUORISOPSYKIATRIA	15	14	1	0	-	4	
75 LASTENPSYKIATRIA	4	4	0	0	-	21	
NEUROLOGIA YHTEENSÄ	10	9	1	0	-	54	
77 Neurologia	10	9	1	0	-	54	
77F Neurologinen geriatría	-	-	-	-	-	-	
78 LASTENNEUROLOGIA	12	10	0	2	16,7	25	
KEUHKO-SAIRAUDET YHTEENSÄ	137	131	6	0	-	18	
80 Keuhkosairaudet	137	131	6	0	-	18	
80A Keuhkosairaudet ja allergologia	-	-	-	-	-	-	
93 LIIKUNTALÄÄKETIEDE	-	-	-	-	-	-	
94 PERINNÖLLISYSLÄÄKETIEDE	-	-	-	-	-	-	
95 TYÖLÄÄKETIEDE JA TYÖTERVEYSHUOLTI	18	16	1	1	5,6	32	
96 FYSIATRIA	362	212	119	31	8,6	74	
97 GERIATRIA	114	80	34	0	-	68	
98 YLEISLÄÄKETIEDE	1	1	0	0	-	2	
Yhteensä	6 320	3 897	1 881	542	8,6	73	

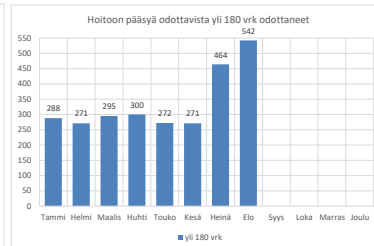
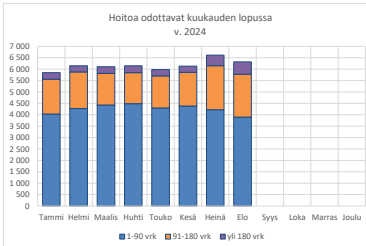
¹⁾ Hoitoa odottavien poimintaan otetaan mukaan poikkeileikkauksipäivänä (30.4, 31.8. ja 31.12.) vuodeosastohoitoa, päiväkirurgiaa ja avohoitua odottavat, joiden jonottamisen sykkoodi on 0 sairaalan resurssit tai 8 kliininen hoito.

²⁾ Hoitoa odottavien keskimääräinen odotusaika lasketaan hoitojonon asetamispäivän tai käynnin varauspäivän ja hoitoon odottamisen (poikkeileikkauksipäivä) välisestä ajasta.

³⁾ Käytetään mediaania, suuruusjärjestykseen asetettujen havaintojen keskimääräistä arvoa.

Muutokset hoitoa odottavien määrässä kuukausittain

	1-90 vrk	91-180 vrk	yli 180 vrk	Odotusajan mediaani (vrk)
Tammii	4 033	1 526	288	56
Helmi	4 270	1 605	271	44
Maalis	4 429	1 384	295	48
Huhti	4 487	1 358	300	50
Touko	4 300	1 408	272	50
Kesä	4 383	1 478	271	49
Heinä	4 221	1 929	464	66
Elo	3 897	1 881	542	73
Syys	-	-	-	-
Loka	-	-	-	-
Marras	-	-	-	-
Joulu	-	-	-	-



Taulukko 2. Hoidon tarpeen arviointia odottavien lukumäärä¹⁾ ja odotusajat²⁾

0.1

Polkikaleikauspäivä: 31.8.2024
 Sairaanhoidon nimi: Etelä-Pohjanmaan hyvinvointialue
 Perusterveydenhuollon erikoissairaanhoidon yksikön nimi:

Erikolokat	Ajanvarauskäyntiä odottavat ¹⁾					joista odottaneet ²⁾		Keskimääräinen odotusaika vrk mediaani ³⁾
	lkm	1-90 vrk lkm	91-180 vrk lkm	yli 180 vrk lkm	yli 90 vrk lkm	yli 90 vrk %		
SISÄTAUDIT YHTEENSÄ	208	187	17	4	21	10	42	
10 Sisätaudit	-	-	-	-	-	-	-	
10A Sisätautien allergologia	-	-	-	-	-	-	-	
10E Sisätautien endokrinologia	12	12	0	0	-	-	6	
10F Sisätautien geriatrია	-	-	-	-	-	-	-	
10G Sisätautien gastroenterologia	62	49	9	4	13	21	45	
10H Kiinninen hematologia	-	-	-	-	-	-	-	
10I Infektiosairaudet	2	2	0	0	-	-	87	
10K Kardiologia	94	88	6	0	6	6	42	
10M Nefrologia	-	-	-	-	-	-	-	
10R Reumatologia	38	36	2	0	2	5	47	
11 ANESTESIOLOGIA JA TEHOHOITO	-	-	-	-	-	-	-	
AKUUTTIILÄÄKETIEDE YHTEENSÄ	-	-	-	-	-	-	-	
15 Akuuttilääketiede	-	-	-	-	-	-	-	
15E Akuuttilääketiede/erikoissairaanhoido	-	-	-	-	-	-	-	
15Y Akuuttilääketiede/yleislääketiede	-	-	-	-	-	-	-	
KIRURGIA YHTEENSÄ	2 008	1 229	545	234	779	39	75	
20 Kirurgia	-	-	-	-	-	-	-	
20G Gastroenterologinen kirurgia	220	162	56	2	58	26	45	
20J Käskirurgia	242	122	71	49	120	50	90	
20L Lastenkirurgia	-	-	-	-	-	-	-	
20O Ortopedia ja traumatologia	1 093	576	372	145	517	47	88	
20P Plastiikkakirurgia	41	35	3	3	6	15	53	
20R Sydän- ja rintaelinkirurgia	-	-	-	-	-	-	-	
20U Urologia	299	239	35	25	60	20	48	
20V Verisuonikirurgia	29	23	1	5	6	21	19	
20Y Yleiskirurgia	84	72	7	5	12	14	58	
25 NEUROKIRURGIA	8	8	0	0	-	-	72	
NAISTENTAUDIT JA SYNNYTYKSET YHT.	5	-	1	4	5	100	199	
30 Naistentaudit ja synnytykset	5	0	1	4	5	100	199	
30E Endokrinologia gynaekologia ja andrologia	-	-	-	-	-	-	-	
30Q Perinatologia	-	-	-	-	-	-	-	
30S Naistentautien sädehoito	-	-	-	-	-	-	-	
30U Naistentautien urologia	-	-	-	-	-	-	-	
LASTENTAUDIT YHTEENSÄ	40	-	-	-	-	-	-	
40 Lastentaudit	-	-	-	-	-	-	-	
40A Lasten allergologia	-	-	-	-	-	-	-	
40D Neonatologia	-	-	-	-	-	-	-	
40E Lasten endokrinologia	-	-	-	-	-	-	-	
40G Lasten gastroenterologia	-	-	-	-	-	-	-	
40H Lasten hematologia	-	-	-	-	-	-	-	
40I Lasten infektiosairaudet	-	-	-	-	-	-	-	
40K Lasten kardiologia	-	-	-	-	-	-	-	
40M Lasten nefrologia	-	-	-	-	-	-	-	
SILMÄTAUDIT YHTEENSÄ	144	131	12	1	13	9	33	
50 Silmätaudit	144	131	12	1	13	9	33	
50N Neuro-oftalmologia	-	-	-	-	-	-	-	
KORVA-,NENÄ- JA KURKKUTAUDIT YHT.	2	1	-	1	1	50	108	
55 Korva-, nenä- ja kurkkutaudit	2	1	0	1	1	50	108	
55A Korva-, nenä- ja kurkkutautien allergologia	-	-	-	-	-	-	-	
55B Audiologia	-	-	-	-	-	-	-	
FONIAITRIA YHTEENSÄ	-	-	-	-	-	-	-	
57 Foniatria	-	-	-	-	-	-	-	
57B Audiologia (foniatria)	-	-	-	-	-	-	-	
HAMMAS-, SUU- JA LEUKASAIRAUDET YHT.	200	168	30	2	32	16	54	
58 Hammas-, suu- ja leukasairaudet	200	168	30	2	32	16	54	
58V Suu- ja leukakirurgia	-	-	-	-	-	-	-	
58X Hampaiden okomishoito	-	-	-	-	-	-	-	
58Y Kiinninen hammashoito	-	-	-	-	-	-	-	
IHOTAUDIT JA -ALLERGOLOGIA YHT.	-	-	-	-	-	-	-	
60 Ihotaudit ja -allergologia	-	-	-	-	-	-	-	
60C Ammatti-ihotaudit	-	-	-	-	-	-	-	
65 SYÖPÄTAUDIT	16	16	0	0	-	-	5	
PSYKIATRIA YHTEENSÄ	4	-	-	4	4	100	280	
70 Psykiatria	4	0	0	4	4	100	280	
70F Geriatrinen psykiatria	-	-	-	-	-	-	-	
70Z Oikeuspsykiatria	-	-	-	-	-	-	-	
74 NUORISOPSYKIATRIA	-	-	-	-	-	-	-	
75 LASTENPSYKIATRIA	-	-	-	-	-	-	-	
NEUROLOGIA YHTEENSÄ	192	190	1	1	2	1	41	
77 Neurologia	192	190	1	1	2	1	41	
77F Neurologinen geriatrია	-	-	-	-	-	-	-	
78 LASTENNEUROLOGIA	2	2	0	0	-	-	31	
KEUHKOSAIRAUDET YHTEENSÄ	118	109	9	-	9	8	47	
80 Keuhkosairaudet	118	109	9	0	9	8	47	
80A Keuhkosairaudet ja allergologia	-	-	-	-	-	-	-	
93 LIIKUNTALÄÄKETIEDE	-	-	-	-	-	-	-	
94 PERINNÖLLISYSLÄÄKETIEDE	1	0	1	0	1	100	138	
95 TYÖLÄÄKETIEDE JA TYÖTERVEYSHUOLTO	-	-	-	-	-	-	-	
96 FYSIATRIA	-	-	-	-	-	-	-	
97 GERIATRIA	6	6	0	0	-	-	3	
98 YLEISLÄÄKETIEDE	-	-	-	-	-	-	-	
Yhteensä	2 914	2 047	616	251	867	30	65	

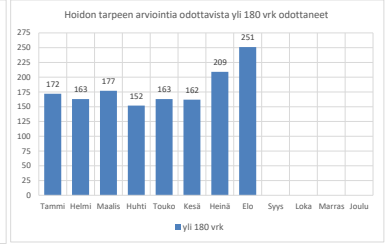
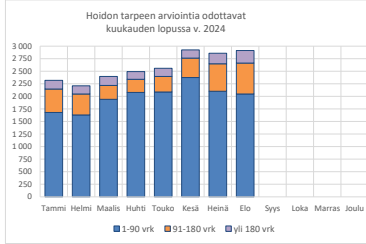
¹⁾ Hoidon tarpeen arviointia odottavien pöytäkirjoista otetaan mukaan polkikaleikauspäivänä (30.4, 31.8. ja 31.12.) ajanvarauskäynnille odottavien, joiden jonottamisen syykoodi on A hoidon tarpeen arviointi.

²⁾ Hoidon tarpeen arvioinnin odotusaika lasketaan lähetteen saapumispäivän ja ajanvarauskäynnille odottamisen (polkikaleikauspäivän) välisestä ajasta.

³⁾ Käytetään mediaania, suuruusjärjestykseen asetettujen havaintojen keskimäistä arvoa.

Hoidon tarpeen arviointia odottavat, muutokset kuukausittain

	1-90 vrk	91-180 vrk	yli 180 vrk	Odotusajan mediaani (vrk)
Tammii	1 681	466	172	49
Helmi	1 631	416	163	43
Maalis	1 942	277	177	42
Huhti	2 078	263	152	43
Touko	2 088	308	163	44
Kesä	2 375	388	162	42
Heinä	2 103	547	209	58
Elo	2 047	616	251	65
Syys	-	-	-	-
Loka	-	-	-	-
Marras	-	-	-	-
Joulu	-	-	-	-



Taulukko 3. Saapuneet lähetteet¹⁾ ja niiden käsittelyaika²⁾

0.1

Kumulatiivinen ajanjakso: 1.8.-31.8.2024
Sairaanhoitopiirin nimi: Etelä-Pohjanmaan hyvinvointialue
Perusterveydenhuollon erikoissairaanhoidon yksikön nimi:

Erikoisalut	Saapuneet lähetteet lkm	Käsitellyt lähetteet ¹⁾ lkm	joista lähetteen käsittely ²⁾			yli 21 vrk %	Keskimääräinen odotusaika vrk mediaani ³⁾
			0 - 3 vrk lkm	4 - 21 vrk lkm	yli 21 vrk lkm		
SISÄTAUDIT YHTEENSÄ	6 177	6 084	3 932	2 121	31	0,5	2
10 Sisätaudit	244	239	155	77	7	2,9	2
10A Sisätautien allergologia		-				-	
10E Sisätautien endokrinologia	645	641	241	393	7	1,1	6
10F Sisätautien geriatria		-				-	
10G Sisätautien gastroenterologia	1 236	1 227	1057	170	0	-	1
10H Kliininen hematologia	242	240	146	90	4	1,7	2
10I Infektiosairaudet	71	73	56	17	0	-	2
10K Kardiologia	3 039	2 955	1849	1104	2	0,1	2
10M Nefrologia	157	156	127	29	0	-	1
10R Reumatologia	543	553	301	241	11	2,0	3
11 ANESTESIOLOGIA JA TEHOHOITO		-				-	
AKUUTTILÄÄKETIEDE YHTEENSÄ		-				-	
15 Akuuttilääketiede		-				-	
15E Akuuttilääketiede/erikoissairaanhoito		-				-	
15Y Akuuttilääketiede/yleislääketiede		-				-	
KIRURGIA YHTEENSÄ	11 103	11 019	7 975	2 758	286	2,6	2
20 Kirurgia	17	17	13	4	0	-	2
20G Gastroenterologinen kirurgia	2 602	2 577	2085	490	2	0,1	2
20J Käsikirurgia	750	745	520	223	2	0,3	2
20L Lastenkirurgia	263	264	204	59	1	0,4	1
20O Ortopedia ja traumatologia	3 069	3 035	1351	1405	279	9,2	4
20P Plastiikkakirurgia	961	957	768	189	0	-	1
20R Sydän- ja rintaelinkirurgia		-				-	
20U Urologia	1 960	1 960	1882	76	2	0,1	1
20V Verisuonikirurgia	889	881	724	157	0	-	1
20Y Yleiskirurgia	590	581	426	155	0	-	2
25 NEUROKIRURGIA	12	12	12	0	0	-	1
NAISTENTAUDIT JA SYNNYTYKSET YHT.	4 321	4 337	4 160	174	3	0,1	0
30 Naistentaudit ja synnytykset	4 321	4 337	4160	174	3	0,1	0
30E Endokrinologia gynecologia ja andrologia		-				-	
30Q Perinatologia		-				-	
30S Naistentautien sädehoito		-				-	
30U Naistentautien urologia		-				-	
LASTENTAUDIT YHTEENSÄ	1 296	1 295	1 156	139	-	-	1
40 Lastentaudit	931	927	831	96	0	-	1
40A Lasten allergologia	365	368	325	43	0	-	1
40D Neonatologia		-				-	
40E Lasten endokrinologia		-				-	
40G Lasten gastroenterologia		-				-	
40H Lasten hematologia		-				-	
40I Lasten infektiosairaudet		-				-	
40K Lasten kardiologia		-				-	
40M Lasten nefrologia		-				-	
SILMÄTAUDIT YHTEENSÄ	3 880	3 800	1 822	1 970	8	0,2	4
50 Silmätaudit	3 880	3 800	1822	1970	8	0,2	4
50N Neuro-oftalmologia		-				-	
KORVA-, NENÄ- JA KURKKUTAUDIT YHT.	3 367	3 352	3 208	143	1	0,0	1
55 Korva-, nenä- ja kurkkutaudit	3 367	3 352	3208	143	1	0,0	1
55A Korva-, nenä- ja kurkkutautien allergologia		-				-	
55B Audiologia		-				-	
FONIATRIA YHTEENSÄ		-				-	
57 Foniatria		-				-	
57B Audiologia (foniatria)		-				-	
HAMMAS-, SUU- JA LEUKASAIRAUDET YHT.	788	793	639	137	17	2,1	1
58 Hammas-, suu- ja leukasairaudet	788	793	639	137	17	2,1	1
58V Suu- ja leukakirurgia		-				-	
58X Hampaiston oikomishoito		-				-	
58Y Kliininen hammashoito		-				-	
IHOTAUDIT JA -ALLERGOLOGIA YHT.	1 004	1 019	581	414	24	2,4	3
60 Ihotaudit ja -allergologia	1 004	1 019	581	414	24	2,4	3
60A Ihotautien allergologia		-				-	
60C Ammatti-ihotaudit		-				-	

Taulukko 3. Saapuneet lähetteet¹⁾ ja niiden käsittelyaika²⁾

0.1

Kumulatiivinen ajanjakso: **1.8.-31.8.2024**
 Sairaanhoidopiirin nimi: Etelä-Pohjanmaan hyvinvointialue
 Perusterveydenhuollon erikoissairaanhoidon yksikön nimi:

Erikoisalat	Saapuneet lähetteet lkm	Käsitellyt lähetteet ¹⁾ lkm	joista lähetteen käsittely ²⁾			yli 21 vrk %	Keskimääräinen odotusaika vrk mediaani ³⁾
			0 - 3 vrk lkm	4 - 21 vrk lkm	yli 21 vrk lkm		
65 SYÖPÄTAUDIT	659	655	560	95	0	-	1
PSYKIATRIA YHTEENSÄ	1 390	1 392	694	683	15	1,1	4
70 Psykiatria	1 390	1 392	694	683	15	1,1	4
70F Geriatrinen psykiatria		-				-	
70Z Oikeuspsykiatria		-				-	
74 NUORISOPSYKIATRIA	227	227	197	30	0	-	1
75 LASTENPSYKIATRIA	278	272	216	56	0	-	1
NEUROLOGIA YHTEENSÄ	1 704	1 709	1 315	394	-	-	1
77 Neurologia	1 704	1 709	1315	394	0	-	1
77F Neurologinen geriatrinen		-				-	
78 LASTENNEUROLOGIA	290	290	267	23	0	-	1
KEUHKOSAIRAUDET YHTEENSÄ	1 888	1 895	716	1 159	20	1,1	5
80 Keuhkosairaudet	1 888	1 895	716	1159	20	1,1	5
80A Keuhkosairaudet ja allergologia		-				-	
93 LIIKUNTALÄÄKETIEDE		-				-	
94 PERINNÖLLISYSLÄÄKETIEDE	153	156	96	60	0	-	1
95 TYÖLÄÄKETIEDE JA TYÖTERVEYSHUOLTO	131	131	71	60	0	-	2
96 FYSIATRIA	2 117	1 847	841	923	83	4,5	5
97 GERIATRIA	367	379	123	256	0	-	6
98 YLEISLÄÄKETIEDE	182	183	175	6	2	1,1	0
Yhteensä	41 334	40 847	28 756	11 601	490	1,2	1

¹⁾ Käsiteltyihin lähetteisiin poimitaan mukaan kumulatiivisesti kaikki vuoden alusta poikkileikkauspäivään mennessä käsitellyt lähetteet, vaikka lähete olisi saapunut ennen tarkasteluvuotta.

²⁾ Lähetteen käsittelyaika lasketaan lähetteen saapumispäivän ja lähetteen käsittelypäivän välisestä ajasta.

³⁾ Käytetään mediaania, suuruusjärjestykseen asetettujen havaintojen keskimmäistä arvoa.

Taulukko 4. Jäsenkuntien/oman alueen hoitoa odottavien lukumäärä¹⁾ ja odotusajat²⁾

0.1

Poikkileikkauspäivä:

31.8.2024

Sairaanhoidopiirin nimi:

Etelä-Pohjanmaan hyvinvointialue

Perusterveydenhuollon erikoissairaanhoidon yksikön nimi:

Erikoisalat	Hoitoa odottavien ¹⁾ lkm	joista odottaneet ²⁾			yli 180 vrk %	Keskimääräinen odotusaika vrk mediaani ³⁾
		1 - 90 vrk lkm	91 - 180 vrk lkm	yli 180 vrk lkm		
SISÄTAUDIT YHTEENSÄ	87	64	16	7	8,0	47
10 Sisätaudit	2	2	0	0	-	13
10A Sisätautien allergologia	-	-	-	-	-	-
10E Sisätautien endokrinologia	-	-	-	-	-	-
10F Sisätautien geriatria	-	-	-	-	-	-
10G Sisätautien gastroenterologia	66	45	14	7	10,6	55
10H Kliininen hematologia	8	8	0	0	-	5
10I Infektiosairaudet	-	-	-	-	-	-
10K Kardiologia	3	3	0	0	-	38
10M Nefrologia	-	-	-	-	-	-
10R Reumatologia	8	6	2	0	-	81
11 ANESTESIOLOGIA JA TEHOHOITO	-	-	-	-	-	-
AKUUTTILÄÄKETIEDE YHTEENSÄ	-	-	-	-	-	-
15 Akuuttilääketiede	-	-	-	-	-	-
15E Akuuttilääketiede/erikoissairaanhoido	-	-	-	-	-	-
15Y Akuuttilääketiede/yleislääketiede	-	-	-	-	-	-
KIRURGIA YHTEENSÄ	1 868	1 032	488	348	18,6	80
20 Kirurgia	1	1	0	0	-	11
20G Gastroenterologinen kirurgia	340	245	84	11	3,2	38
20J Käsikirurgia	268	67	85	116	43,3	162
20L Lastenkirurgia	76	64	8	4	5,3	34
20O Ortopedia ja traumatologia	650	302	209	139	21,4	102
20P Plastiikkakirurgia	149	70	37	42	28,2	108
20R Sydän- ja rintaelinkirurgia	-	-	-	-	-	-
20U Urologia	170	144	23	3	1,8	38
20V Verisuonikirurgia	63	52	7	4	6,3	18
20Y Yleiskirurgia	151	87	35	29	19,2	74
25 NEUROKIRURGIA	7	6	0	1	14,3	9
NAISTENTAUDIT JA SYNNYTYKSET YHT.	523	390	124	9	1,7	39
30 Naistentaudit ja synnytykset	523	390	124	9	1,7	39
30E Endokrinologia gynegologia ja andrologia	-	-	-	-	-	-
30Q Perinatologia	-	-	-	-	-	-
30S Naistentautien sädehoito	-	-	-	-	-	-
30U Naistentautien urologia	-	-	-	-	-	-
LASTENTAUDIT YHTEENSÄ	235	204	31	-	-	44
40 Lastentaudit	143	133	10	0	-	41
40A Lasten allergologia	92	71	21	0	-	53
40D Neonatologia	-	-	-	-	-	-
40E Lasten endokrinologia	-	-	-	-	-	-
40G Lasten gastroenterologia	-	-	-	-	-	-
40H Lasten hematologia	-	-	-	-	-	-
40I Lasten infektiosairaudet	-	-	-	-	-	-
40K Lasten kardiologia	-	-	-	-	-	-
40M Lasten nefrologia	-	-	-	-	-	-
SILMÄTAUDIT YHTEENSÄ	1 608	772	753	83	5,2	94
50 Silmätaudit	1 608	772	753	83	5,2	94
50N Neuro-oftalmologia	-	-	-	-	-	-
KORVA-,NENÄ- JA KURKKUTAUDIT YHT.	883	654	210	19	2,2	59
55 Korva-, nenä- ja kurkkutaudit	883	654	210	19	2,2	59
55A Korva-, nenä- ja kurkkutautien allergologia	-	-	-	-	-	-
55B Audiologia	-	-	-	-	-	-
FONIATRIA YHTEENSÄ	-	-	-	-	-	-
57 Foniatria	-	-	-	-	-	-
57B Audiologia (foniatria)	-	-	-	-	-	-
HAMMAS-, SUU- JA LEUKASAIRAUDET YHT.	17	16	1	-	-	32
58 Hammas-, suu- ja leukasairaudet	17	16	1	0	-	32
58V Suu-ja leukakirurgia	-	-	-	-	-	-
58X Hampaiston oikomishoito	-	-	-	-	-	-
58Y Kliininen hammashoito	-	-	-	-	-	-
IHOTAUDIT JA -ALLERGOLOGIA YHT.	58	53	5	-	-	16
60 Ihotaudit ja -allergologia	58	53	5	0	-	16
60A Ihotautien allergologia	-	-	-	-	-	-
60C Ammatti-ihotaudit	-	-	-	-	-	-
65 SYÖPÄTAUDIT	19	17	1	1	5,3	19

Taulukko 4. Jäsenkuntien/oman alueen hoitoa odottavien lukumäärä¹⁾ ja odotusajat²⁾

0.1

Poikkileikkauspäivä: 31.8.2024
Sairaanhoidopiirin nimi: Etelä-Pohjanmaan hyvinvointialue
Perusterveydenhuollon erikoissairaanhoidon yksikön nimi:

Erikoisalut	Hoitoa odottavien ¹⁾ lkm	joista odottaneet ²⁾			yli 180 vrk %	Keskimääräinen odotusaika vrk mediaani ³⁾
		1 - 90 vrk lkm	91 - 180 vrk lkm	yli 180 vrk lkm		
PSYKIATRIA YHTEENSÄ	124	94	19	11	8,9	33
70 Psykiatria	124	94	19	11	8,9	33
70F Geriatrinen psykiatria	-	-	-	-	-	-
70Z Oikeuspsykiatria	-	-	-	-	-	-
74 NUORISOPSYKIATRIA	14	13	1	0	-	5
75 LASTENPSYKIATRIA	4	4	0	0	-	21
NEUROLOGIA YHTEENSÄ	9	8	1	-	-	59
77 Neurologia	9	8	1	0	-	59
77F Neurologinen geriatria	-	-	-	-	-	-
78 LASTENNEUROLOGIA	12	10	0	2	16,7	25
KEUHKOSAIRAUDET YHTEENSÄ	136	130	6	-	-	18
80 Keuhkosairaudet	136	130	6	0	-	18
80A Keuhkosairaudet ja allergologia	-	-	-	-	-	-
93 LIIKUNTALÄÄKETIEDE	-	-	-	-	-	-
94 PERINNÖLLISYSLÄÄKETIEDE	-	-	-	-	-	-
95 TYÖLÄÄKETIEDE JA TYÖTERVEYSHUOLTO	14	12	1	1	7,1	32
96 FYSIATRIA	345	202	113	30	8,7	74
97 GERIATRIA	114	80	34	0	-	68
98 YLEISLÄÄKETIEDE	1	1	0	0	-	2
Yhteensä	6 078	3 762	1 804	512	8,4	73

¹⁾ Pöimintaan otetaan mukaan oman alueen kuntien tai sairaanhoidopiirin jäsenkuntien hoitoa odottavat poikkileikkauspäivänä (30.4, 31.8. ja 31.12.). Pöimintaan sisällytetään vuodeosastohoitoa, päiväkirurgiaa ja avohoitoa odottavat, joiden jonottamisen syykoodi on 0 sairaalan resurssit tai 8 kiireellinen hoito.

²⁾ Hoidon odotusaika lasketaan hoitojonoon asettamispäivän tai käynnin varauspäivän ja hoitoon odottamisen (poikkileikkauspäivä) välisestä ajasta.

³⁾ Käytetään mediaania, suuruusjärjestykseen asetettujen havaintojen keskimmäistä arvoa.

Taulukko 5. Yleisimpiin leikkauksiin ja konservatiivisiin hoitoihin odottavien lukumäärä¹⁾ ja odotusajat²⁾

0.1

Poikkileikkauispäivä: 31.8.2024
 Sairaanhoidopiiriin nimi: Etelä-Pohjanmaan hyvinvointialue
 Perusterveydenhuollon erikoissairaanhoidon yksikön nimi:

Jonoryhmät	Hoitoa odottavien ¹⁾ lkm	joista odottaneet ²⁾			yli 180 vrk lkm	yli 180 vrk %	Keskimääräinen odotusaika vrk mediaani ³⁾
		1 - 90 vrk lkm	91 - 180 vrk lkm	91 - 180 vrk lkm			
1 Kaihileikkaus	898	351	488	59	6,6	109	
2 Kitarisaleikkaukset ja tärykalvon putkitukset	28	20	8	0	-	39	
3 Polvinivelen tähytykset ja leikkaukset	21	14	4	3	14,3	47	
4 Nivus-, napa- ja arpiyräleikkaukset	151	84	39	28	18,5	82	
5 Rannekanava-ohitauksen leikkaus	70	22	21	27	38,6	155	
6 Polven tai lonkan tekoniivelleikkaus	374	106	158	110	29,4	136	
7 Olkapään tähytykset ja leikkaukset	16	15	1	0	-	36	
8 Sappileikkaus	37	30	7	0	-	41	
9 Kohdunpoisto	38	33	5	0	-	51	
10 Suonikohjujen hoito	20	16	2	2	10,0	24	
11 Gynekologiset laskeumaleikkaukset	70	29	41	0	-	108	
12 Eturauhasen liikakasvun toimenpiteet	39	32	7	0	-	26	
13 Hampaiden poistoleikkaukset	-	-	-	-	-	-	
14 Isovarpaan tyvinivelen ongelmien leikkaus	17	11	5	1	5,9	59	
15 Käden pehmytkudosleikkaus	64	10	21	33	51,6	192	
16 Nenän sivuonteloiden leikkaukset	14	7	7	0	-	93	
17 Kaula- tai selkärangan luudutusleikkaus	22	5	6	11	50,0	180	
18 Kilpirauhasleikkaukset	14	11	3	0	-	47	
19 Rintarauhasen pienennys- tai muovausleikkaus	37	6	10	21	56,8	192	
20 Ranne- ja käsinivelen muovaus- tai luudutusleikkaus	29	3	11	15	51,7	192	
21 Naisen virtsankarkailuleikkaus	13	9	4	0	-	58	
22 Peräpukamaleikkaus	16	12	4	0	-	71	
23 Sepelvaltimoiden ohitusleikkaus	-	-	-	-	-	-	
24 Sepelvaltimoiden pallolaajennus tai stentti	-	-	-	-	-	-	
25 Sepelvaltimoiden kuvaukset	2	2	0	0	-	41	
26 Rytmihäiriöiden hoito	-	-	-	-	-	-	
27 Ruokatorven, mahalaukun ja suoliston tähytykset	69	53	11	5	7,2	47	
Yhteensä	2 059	881	863	315	15,3	104	

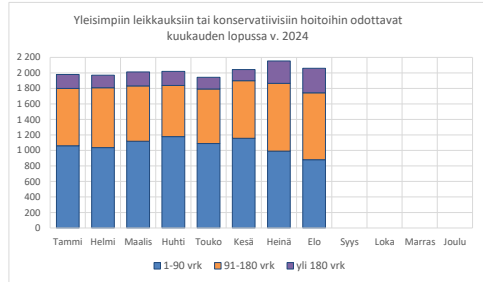
¹⁾ Hoitoa odottavien poimintaan otetaan mukaan poikkileikkauispäivänä (30.4, 31.8. ja 31.12.) jonoryhmiin odottavat, joiden jonottamisen syykoodi on 0 sairaalan resurssit tai 8 kiireellinen hoito.

²⁾ Hoidon odotusaika lasketaan hoitoonnoo asettamispäivän tai käynnin varauspäivän ja hoitoon odottamisen (poikkileikkauispäivä) välisestä ajasta.

³⁾ Käytetään mediaania, suuruusjärjestykseen asetettujen havaintojen keskimäistä arvoa.

Yleisimpiin leikkauksiin ja konservatiivisiin hoitoihin odottajat kuukauden lopussa

	1-90 vrk	91-180 vrk	yli 180 vrk	Yhteensä	Odotusajan mediaani (vrk)	Toteutuneiden hoitojen odotusajat, vrk mediaani
Tammi	1 060	739	180	1 979	83	144
Helmi	1 037	771	162	1 970	84	144
Maalis	1 119	714	180	2 013	77	145
Huhti	1 179	658	183	2 020	77	146
Touko	1 089	703	151	1 943	78	146
Kesä	1 156	743	145	2 044	80	146
Heinä	991	875	288	2 154	100	142
Elo	881	863	315	2 059	104	145
Syys				0		
Loka				0		
Marras				0		
Joulu				0		



Taulukko 6. Yleisimpiin leikkauksiin ja konservatiivisiin hoitoihin odottavien lukumäärä¹⁾ ja odotusajat²⁾ toteutuneiden hoitojen osalta

0.1

Kumulatiivinen ajanjakso: 1.8.-31.8.2024
Sairaanhoitopiirin nimi: Etelä-Pohjanmaan hyvinvointialue
Perusterveydenhuollon erikoissairaanhoidon yksikön nimi:

Jonoryhmät	Hoitoa odottavien ¹⁾ lkm	joista odottaneet ²⁾			yli 180 vrk %	Keskimääräinen odotusaika vrk mediaani ³⁾
		1 - 90 vrk lkm	91 - 180 vrk lkm	yli 180 vrk lkm		
1 Kaihileikkaus	880	118	488	274	31,1	167
2 Kitarisaleikkaukset ja tärykalvon putkitukset	77	59	18	0	-	45
3 Polvinivelen täyhystykset ja leikkaukset	79	50	21	8	10,1	72
4 Nivus-, napa- ja arpityräleikkaukset	241	76	53	112	46,5	171
5 Rannekanava-ahtauman leikkaus	104	52	12	40	38,5	95
6 Polven tai lonkan tekonivelleikkaus	384	68	111	205	53,4	186
7 Olkapään täyhystykset ja leikkaukset	86	65	18	3	3,5	57
8 Sappileikkaus	149	61	59	29	19,5	106
9 Kohdunpoisto	65	33	29	3	4,6	89
10 Suonikohjujen hoito	84	30	37	17	20,2	115
11 Gynekologiset laskeumaleikkaukset	94	10	79	5	5,3	159
12 Eturauhasen liikakasvun toimenpiteet	164	151	13	0	-	34
13 Hampaiden poistoleikkaukset	-	-	-	-	-	-
14 Isovarpaan tyvinivelen ongelmien leikkaus	55	15	34	6	10,9	111
15 Käden pehmytkudosleikkaus	25	5	1	19	76,0	348
16 Nenän sivuonteloiden leikkaukset	23	15	8	0	-	68
17 Kaula- tai selkärangan luudutusleikkaus	12	5	1	6	50,0	166
18 Kilpirauhasleikkaukset	34	14	9	11	32,4	129
19 Rintarauhasen pienennys- tai muovausleikkaus	54	8	6	40	74,1	266
20 Ranne- ja käsinivelen muovaus- tai luudutusleikkaus	16	4	3	9	56,3	189
21 Naisen virtsankarkailuleikkaus	15	4	10	1	6,7	144
22 Peräpukamaleikkaus	30	20	9	1	3,3	45
23 Sepelvaltimoiden ohitusleikkaus	-	-	-	-	-	-
24 Sepelvaltimoiden pallolaajennus tai stentti	-	-	-	-	-	-
25 Sepelvaltimoiden kuvaukset	4	4	0	0	-	3
26 Rytmihäiriöiden hoito	-	-	-	-	-	-
27 Ruokatorven, mahalaukun ja suoliston täyhystykset	221	197	21	3	1,4	32
Yhteensä	2 896	1 064	1 040	792	27,3	145

¹⁾ Toteutuneiden hoitojen poimintaan otetaan mukaan kumulatiivisesti kaikki vuoden alusta poikkileikkauspäivään mennessä jonoryhmiin kuuluvat hoidot, joiden jonottamisen syykoodi on 0 sairaalan resurssit tai 8 kiireellinen hoito.

²⁾ Jonoryhmään kuuluvan hoidon odotusaika lasketaan hoitojonoon asettamispäivän tai käynnin varauspäivän ja hoitojakson alkamispäivän tai käyntipäivän välisestä ajasta.

³⁾ Käytetään mediaania, suuruusjärjestykseen asetettujen havaintojen keskimmäistä arvoa.

Taulukko 7. Alle 23-vuotiaiden lasten ja nuorten mielenterveyspalvelujen hoitoa odottavien lukumäärä¹⁾ ja odotusajat²⁾

0.1

Poikkileikkauspäivä: 31.8.2024
Sairaanhoidopiirin nimi: Etelä-Pohjanmaan hyvinvointialue
Perusterveydenhuollon erikoissairaanhoidon yksikön nimi:

Psykiatrian erikoisalat	Hoitoa odottavien ¹⁾ lkm	joista odottaneet ²⁾			Keskimääräinen odotusaika vrk mediaani ³⁾
		1 - 90 vrk lkm	yli 90 vrk lkm	yli 90 vrk %	
PSYKIATRIA YHTEENSÄ	22	15	7	31,8	23
70 Psykiatria	22	15	7	31,8	23
70Z Oikeuspsykiatria	-	-	-	-	-
74 NUORISOPSYKIATRIA	15	14	1	6,7	4
75 LASTENPSYKIATRIA	3	3	0	-	24
Yhteensä	40	32	8	20,0	17

¹⁾ Hoitoa odottavien poimintaan otetaan mukaan poikkileikkauspäivänä (30.4, 31.8. ja 31.12.) alle 23-vuotiaat lasten ja nuorten mielenterveyspalvelujen hoitoa odottavat: vuodeosastohoitoa, päivähoitoa ja avohoitoa odottavat, joiden jonottamisen syykoodi on 0 sairaalan resurssit tai 8 kiireellinen hoito.

²⁾ Hoidon odotusaika lasketaan hoitojonoon asettamispäivän tai käynnin varauspäivän ja hoitoon odottamisen (poikkileikkauspäivä) välisestä ajasta.

³⁾ Käytetään mediaania, suuruusjärjestykseen asetettujen havaintojen keskimmäistä arvoa.

Taulukko 8. Alle 23-vuotiaiden lasten ja nuorten mielenterveyspalvelujen hoidon tarpeen arviointia odottavien lukumäärä¹⁾ ja odotusajat²⁾

0.1

Poikkileikkauspäivä: 31.8.2024
Sairaanhoidopiirin nimi: Etelä-Pohjanmaan hyvinvointialue
Perusterveydenhuollon erikoissairaanhoidon yksikön nimi:

Psykiatrian erikoisalot	Ajanvarauskäyntiä odottavat ¹⁾ lkm	joista odottaneet				Keskimääräinen odotusaika vrk mediaani ³⁾
		alle 6 vk lkm	alle 6 vk %	yli 6 vk lkm	yli 6 vk %	
PSYKIATRIA YHTEENSÄ	-	-	-	-	-	
70 Psykiatria	-	-	-	-	-	
70Z Oikeuspsykiatria	-	-	-	-	-	
74 NUORISOPSYKIATRIA	-	-	-	-	-	
75 LASTENPSYKIATRIA	-	-	-	-	-	
Yhteensä	-	-	-	-	-	

¹⁾ Poimintaan otetaan mukaan poikkileikkauspäivänä (30.4, 31.8. ja 31.12.) alle 23-vuotiaat lasten ja nuorten mielenterveyspalvelujen hoidon tarpeen arviointia odottavat, joiden jonottamisen syykoodi on A hoidon tarpeen arviointi.

²⁾ Hoidon tarpeen arvioinnin odotusaika lasketaan lähetteen saapumispäivän ja ajanvarauskäynnille odottamisen (poikkileikkauspäivän) välisestä ajasta.

³⁾ Käytetään mediaania, suuruusjärjestykseen asetettujen havaintojen keskimmäistä arvoa.