

Taulukko 1. Hoitoa odottavien lukumäärä¹⁾ ja odotusajat²⁾

0.1

Poikkeilukauspäivä: 30.9.2024
 Sairaanhoidopiiri nimi: Etelä-Pohjanmaan hyvinvointialue
 Perusterveydenhuollon erikoissairaanhoidon yksikön nimi:

Erikoisalat	Hoitoa odottavien ¹⁾ lkm	joista odotetaan ²⁾				yli 180 vrk %	Keskimääräinen odotusaika vrk mediaani ³⁾
		1 - 90 vrk lkm	91 - 180 vrk lkm	181 - 360 vrk lkm	yli 360 vrk lkm		
SISÄTAUDIT YHTEENSÄ	126	97	20	9	7,1	18	
10 Sisätaudit	2	2	0	0	-	16	
10A Sisätautien allergologia	-	-	-	-	-	-	
10E Sisätautien endokrinologia	1	1	0	0	-	4	
10F Sisätautien geriatría	-	-	-	-	-	-	
10G Sisätautien gastroenterologia	105	78	18	9	8,6	27	
10H Kliininen hematologia	8	8	0	0	-	10	
10I Infektiosairaudet	1	1	0	0	-	36	
10K Kardiologia	4	4	0	0	-	15	
10M Nefrologia	1	1	0	0	-	26	
10R Reumatologia	4	2	2	0	-	68	
11 ANESTESIOLOGIA JA TEHOHOITO	-	-	-	-	-	-	
AKUUTTILÄÄKETIEDE YHTEENSÄ	-	-	-	-	-	-	
15 Akuuttilääketiede	-	-	-	-	-	-	
15E Akuuttilääketiede/erikoissairaanhoido	-	-	-	-	-	-	
15V Akuuttilääketiede/yleislääketiede	-	-	-	-	-	-	
KIRURGIA YHTEENSÄ	1 979	1 176	428	375	18,9	56	
20 Kirurgia	-	-	-	-	-	-	
20G Gastroenterologinen kirurgia	403	315	77	11	2,7	28	
20J Käsikirurgia	304	76	80	148	48,7	176	
20L Lastenkirurgia	68	59	4	5	7,4	34	
20O Ortopedia ja traumatologia	668	352	173	143	21,4	80	
20P Plastiikkikirurgia	166	99	32	35	21,1	49	
20R Sydän- ja rintaelinkirurgia	-	-	-	-	-	-	
20U Urologia	151	127	22	2	1,3	35	
20V Verisuonikirurgia	68	60	6	2	2,9	22	
20Y Yleiskirurgia	151	88	34	29	19,2	70	
25 NEUROKIRURGIA	10	8	1	1	10,0	29	
NAISTENTAUDIT JA SYNNYTYKSET YHT.	544	416	107	21	3,9	35	
30 Naistentaudit ja synnytyskset	544	416	107	21	3,9	35	
30E Endokrinologia gynecologia ja andrologia	-	-	-	-	-	-	
30G Perinatologia	-	-	-	-	-	-	
30S Naistentautien sädehoito	-	-	-	-	-	-	
30U Naistentautien urologia	-	-	-	-	-	-	
LASTENTAUDIT YHTEENSÄ	251	221	30	-	-	33	
40 Lastentaudit	149	139	10	0	-	30	
40A Lasten allergologia	102	82	20	0	-	46	
40D Neonatologia	-	-	-	-	-	-	
40E Lasten endokrinologia	-	-	-	-	-	-	
40G Lasten gastroenterologia	-	-	-	-	-	-	
40H Lasten hematologia	-	-	-	-	-	-	
40I Lasten infektiosairaudet	-	-	-	-	-	-	
40K Lasten kardiologia	-	-	-	-	-	-	
40M Lasten nefrologia	-	-	-	-	-	-	
SILMÄTAUDIT YHTEENSÄ	1 636	834	726	76	4,6	90	
50 Silmätaudit	1 636	834	726	76	4,6	90	
50N Neuro-oftalmologia	-	-	-	-	-	-	
KORVA-, NENÄ- JA KURKKUTAUDIT YHT.	883	643	237	3	0,3	47	
55 Korva-, nenä- ja kurkkutaudit	883	643	237	3	0,3	47	
55A Korva-, nenä- ja kurkkutautien allergologia	-	-	-	-	-	-	
55B Audiologia	-	-	-	-	-	-	
FONIATRIA YHTEENSÄ	-	-	-	-	-	-	
57 Foniatria	-	-	-	-	-	-	
57B Audiologia (foniatria)	-	-	-	-	-	-	
HAMMAS-, SUU- JA LEUKASAIRAUDET YHT.	25	22	3	-	-	25	
58 Hammas-, suu- ja leukasairaudet	25	22	3	0	-	25	
58V Suu- ja leukakirurgia	-	-	-	-	-	-	
58X Hampaiston oikomishoito	-	-	-	-	-	-	
58Y Kliininen hammashoito	-	-	-	-	-	-	
IHOTAUDIT JA -ALLERGOLOGIA YHT.	84	83	0	1	1,2	25	
60 Ihotaudit ja -allergologia	84	83	0	1	1,2	25	
60A Ihotautien allergologia	-	-	-	-	-	-	
60C Ammatti-ihotaudit	-	-	-	-	-	-	
65 SYÖPÄTAUDIT	17	14	3	0	-	19	
PSYKIATRIA YHTEENSÄ	129	94	24	11	8,5	35	
70 Psykiatria	129	94	24	11	8,5	35	
70F Geriatrinen psykiatria	-	-	-	-	-	-	
70Z Oikeuspsykiatria	-	-	-	-	-	-	
74 NUORISOPSYKIATRIA	19	18	1	0	-	26	
75 LASTENPSYKIATRIA	5	5	0	0	-	6	
NEUROLOGIA YHTEENSÄ	7	6	1	0	-	22	
77 Neurologia	7	6	1	0	-	22	
77F Neurologinen geriatría	-	-	-	-	-	-	
78 LASTENNEUROLOGIA	17	15	0	2	11,8	12	
KEUHKO-SAIRAUDET YHTEENSÄ	139	136	-	3	2,2	20	
80 Keuhkosairaudet	139	136	0	3	2,2	20	
80A Keuhkosairaudet ja allergologia	-	-	-	-	-	-	
93 LIIKUNTALÄÄKETIEDE	-	-	-	-	-	-	
94 PERINNÖLLISYSLÄÄKETIEDE	-	-	-	-	-	-	
95 TYÖLÄÄKETIEDE JA TYÖTERVEYSHUOLTI	15	14	0	1	6,7	19	
96 FYSIATRIA	344	204	108	32	9,3	63	
97 GERIATRIA	92	56	34	2	2,2	70	
98 YLEISLÄÄKETIEDE	1	1	0	0	-	1	
Yhteensä	6 323	4 063	1 723	537	8,5	51	

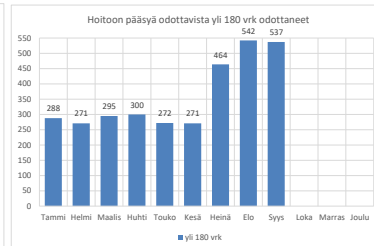
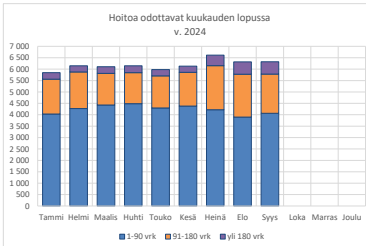
¹⁾ Hoitoa odottavien poimintaan otetaan mukaan poikkeilukauspäivänä (30.4, 31.8. ja 31.12.) vuodeosastohoitoa, päiväkirurgiaa ja avohoitua odottavat, joiden jonottamisen sykkoodi on 0 sairaalan resurssit tai 8 kireellinen hoito.

²⁾ Hoitoa odottavien lukumäärä lasketaan hoitojonon asetamispäivän tai käynnin varauspäivän ja hoitoon odottamisen (poikkeilukauspäivä) välisestä ajasta.

³⁾ Käytetään mediaania, suuruusjärjestykseen asetettujen havaintojen keskimääräistä arvoa.

Muutokset hoitoa odottavien määrässä kuukausittain

	1-90 vrk	91-180 vrk	181-360 vrk	Yli 360 vrk	Odotusajan mediaani (vrk)
Tammikuu	4 033	1 526	288	56	
Helmi	4 270	1 605	271	44	
Maalis	4 429	1 384	295	48	
Huhti	4 487	1 358	300	50	
Touko	4 300	1 408	272	50	
Kesä	4 383	1 478	271	49	
Heinä	4 221	1 929	464	66	
Elo	3 897	1 881	542	73	
Syys	4 063	1 723	537	51	
Loka	-	-	-	-	
Marras	-	-	-	-	
Joulu	-	-	-	-	



Taulukko 2. Hoidon tarpeen arviointia odottavien lukumäärä¹⁾ ja odotusajat²⁾

0.1

Polkikaleikauispäivä: 30.9.2024
 Sairaanhoidon nimi: Etelä-Pohjanmaan hyvinvointialue
 Perusterveydenhuollon erikoissairaanhoidon yksikön nimi: -

Erikolokat	Ajanvarauskäyntiä odottavat ¹⁾					joista odottaneet ²⁾		Keskimääräinen odotusaika vrk mediaani ³⁾
	lkm	1 - 90 vrk lkm	91 - 180 vrk lkm	yli 180 vrk lkm	yli 90 vrk lkm	yli 90 vrk %		
SISÄTAUDIT YHTEENSÄ	212	187	21	4	25	12	34	
10 Sisätaudit	-	-	-	-	-	-	-	
10A Sisätautiin allergologia	-	-	-	-	-	-	-	
10E Sisätautiin endokrinologia	1	1	0	0	-	-	36	
10F Sisätautiin geriatrია	-	-	-	-	-	-	-	
10G Sisätautiin gastroenterologia	82	63	15	4	19	23	32	
10H Kiilinen hematologia	-	-	-	-	-	-	-	
10I Infektiosairaudet	1	0	1	0	1	100	120	
10K Kardiologia	92	87	5	0	5	5	40	
10M Nefrologia	-	-	-	-	-	-	-	
10R Reumatologia	36	36	0	0	-	-	35	
11 ANESTESIOLOGIA JA TEHOHOITO	-	-	-	-	-	-	-	
AKUUTITILÄÄKETIEDE YHTEENSÄ	-	-	-	-	-	-	-	
15 Akuutitiläketiede	-	-	-	-	-	-	-	
15E Akuutitiläketiede/erikoissairaanhoido	-	-	-	-	-	-	-	
15Y Akuutitiläketiede/yleisläketiede	-	-	-	-	-	-	-	
KIRURGIA YHTEENSÄ	2 037	1 173	611	253	864	42	75	
20 Kirurgia	-	-	-	-	-	-	-	
20G Gastroenterologinen kirurgia	229	174	51	4	55	24	34	
20J Käskirurgia	211	107	67	37	104	49	90	
20L Lastenkirurgia	-	-	-	-	-	-	-	
20O Ortopedia ja traumatologia	1 169	539	457	173	630	54	98	
20P Plastiikkikirurgia	39	32	3	4	7	18	35	
20R Sydän- ja rintaelinkirurgia	-	-	-	-	-	-	-	
20U Urologia	279	225	29	25	54	19	35	
20V Verisuonikirurgia	28	23	0	5	5	18	25	
20Y Yleiskirurgia	82	73	4	5	9	11	35	
25 NEUROKIRURGIA	8	1	7	0	7	88	98	
NAISTENTAUDIT JA SYNNYTYKSET YHT.	3	-	1	2	3	100	229	
30 Naistentaudit ja synnytykset	3	0	1	2	3	100	229	
30E Endokrinologia gynaekologia ja andrologia	-	-	-	-	-	-	-	
30Q Perinatologia	-	-	-	-	-	-	-	
30S Naistentautien sädehoito	-	-	-	-	-	-	-	
30U Naistentautien urologia	-	-	-	-	-	-	-	
LASTENTAUDIT YHTEENSÄ	-	-	-	-	-	-	-	
40 Lastentaudit	-	-	-	-	-	-	-	
40A Lasten allergologia	-	-	-	-	-	-	-	
40D Neonatologia	-	-	-	-	-	-	-	
40E Lasten endokrinologia	-	-	-	-	-	-	-	
40G Lasten gastroenterologia	-	-	-	-	-	-	-	
40H Lasten hematologia	-	-	-	-	-	-	-	
40I Lasten infektiosairaudet	-	-	-	-	-	-	-	
40K Lasten kardiologia	-	-	-	-	-	-	-	
40M Lasten nefrologia	-	-	-	-	-	-	-	
SILMÄTAUDIT YHTEENSÄ	123	114	9	-	9	7	42	
50 Silmätaudit	123	114	9	0	9	7	42	
50N Neuro-oftalmologia	-	-	-	-	-	-	-	
KORVA-, NENÄ- JA KURKKUTAUDIT YHT.	2	1	-	1	1	50	138	
55 Korva-, nenä- ja kurkkutaudit	2	1	0	1	1	50	138	
55A Korva-, nenä- ja kurkkutautien allergologia	-	-	-	-	-	-	-	
55B Audiologia	-	-	-	-	-	-	-	
FONIAATRIA YHTEENSÄ	-	-	-	-	-	-	-	
57 Foniatria	-	-	-	-	-	-	-	
57B Audiologia (foniatria)	-	-	-	-	-	-	-	
HAMMAS-, SUU- JA LEUKASAIRAUDET YHT.	157	126	28	3	31	20	41	
58 Hammas-, suu- ja leukasairaudet	157	126	28	3	31	20	41	
58V Suu- ja leukakirurgia	-	-	-	-	-	-	-	
58X Hampaiden okomishoito	-	-	-	-	-	-	-	
58Y Kiilinen hammashoito	-	-	-	-	-	-	-	
IHOTAUDIT JA -ALLERGOLOGIA YHT.	-	-	-	-	-	-	-	
60 Ihotaudit ja -allergologia	-	-	-	-	-	-	-	
60C Ammatti-ihotaudit	-	-	-	-	-	-	-	
65 SYÖPÄTAUDIT	20	20	0	0	-	-	18	
PSYKIATRIA YHTEENSÄ	4	-	-	4	4	100	310	
70 Psykiatria	4	0	0	4	4	100	310	
70F Geriatrinen psykiatria	-	-	-	-	-	-	-	
70Z Oikeuspsykiatria	-	-	-	-	-	-	-	
74 NIURISOPSYKIATRIA	-	-	-	-	-	-	-	
75 LASTENPSYKIATRIA	-	-	-	-	-	-	-	
NEUROLOGIA YHTEENSÄ	183	180	3	-	3	2	32	
77 Neurologia	183	180	3	0	3	2	32	
77F Neurologinen geriatrია	-	-	-	-	-	-	-	
78 LASTENNEUROLOGIA	1	1	0	0	-	-	57	
KELHKOSAIRAUDET YHTEENSÄ	114	102	12	-	12	11	47	
80 Keuhkosairaudet	114	102	12	0	12	11	47	
80A Keuhkosairaudet ja allergologia	-	-	-	-	-	-	-	
93 LIHKUNTALÄÄKETIEDE	-	-	-	-	-	-	-	
94 PERINNÖLLISYSLÄÄKETIEDE	1	0	1	0	1	100	168	
95 TYÖLÄÄKETIEDE JA TYÖTERVEYSHUOLTO	-	-	-	-	-	-	-	
96 FYSIATRIA	-	-	-	-	-	-	-	
97 GERIATRIA	21	21	0	0	-	-	22	
98 YLEISLÄÄKETIEDE	-	-	-	-	-	-	-	
Yhteensä	2 886	1 926	693	267	960	33	57	

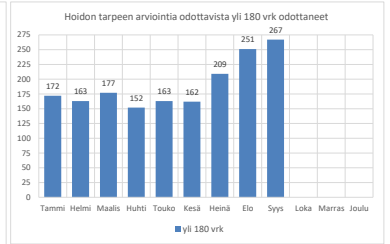
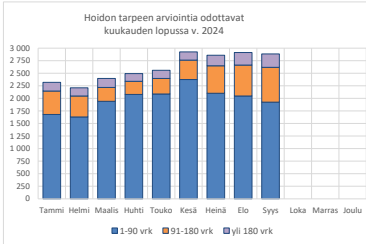
¹⁾ Hoidon tarpeen arviointia odottavien pöimintaan otetaan mukaan polkikaleikauispäivänä (30.4, 31.8. ja 31.12.) ajanvarauskäynnille odottavat, joiden ionottamisen syykoodi on A hoidon tarpeen arviointi.

²⁾ Hoidon tarpeen arvioinnin odotusaika lasketaan lähetteen saapumispäivän ja ajanvarauskäynnille odottamisen (polkikaleikauispäivän) välisestä ajasta.

³⁾ Käytetään mediaania, suuruusjärjestykseen asetettujen havaintojen keskimäistä arvoa.

Hoidon tarpeen arviointia odottavat, muutokset kuukausittain

	1-90 vrk	91-180 vrk	yli 180 vrk	Odottajan mediaani (vrk)
Tammii	1 681	466	172	49
Helmi	1 631	416	163	43
Maalis	1 942	277	177	42
Huhti	2 078	263	152	43
Touko	2 088	308	163	44
Kesä	2 375	388	162	42
Heinä	2 103	547	209	58
Elo	2 047	616	251	65
Syys	1 926	693	267	57
Loka	-	-	-	-
Marras	-	-	-	-
Joulu	-	-	-	-



Taulukko 3. Saapuneet lähetteet¹⁾ ja niiden käsittelyaika²⁾

0.1

Kumulatiivinen ajanjakso: 1.9.-30.9.2024
Sairaanhoitopiirin nimi: Etelä-Pohjanmaan hyvinvointialue
Perusterveydenhuollon erikoissairaanhoidon yksikön nimi:

Erikoisalajat	Saapuneet lähetteet lkm	Käsitellyt lähetteet ¹⁾ lkm	joista lähetteen käsittely ²⁾			yli 21 vrk %	Keskimääräinen odotusaika vrk mediaani ³⁾
			0 - 3 vrk lkm	4 - 21 vrk lkm	yli 21 vrk lkm		
SISÄTAUDIT YHTEENSÄ	7 085	7 006	4 442	2 528	36	0,5	2
10 Sisätaudit	268	269	172	90	7	2,6	2
10A Sisätautien allergologia		-				-	
10E Sisätautien endokrinologia	709	711	279	425	7	1,0	6
10F Sisätautien geriatria		-				-	
10G Sisätautien gastroenterologia	1 436	1 430	1225	205	0	-	1
10H Kliininen hematologia	275	273	174	94	5	1,8	2
10I Infektiosairaudet	78	80	61	19	0	-	2
10K Kardiologia	3 538	3 461	2061	1395	5	0,1	3
10M Nefrologia	177	177	143	33	1	0,6	1
10R Reumatologia	604	605	327	267	11	1,8	3
11 ANESTESIOLOGIA JA TEHOHOITO		-				-	
AKUUTTILÄÄKETIEDE YHTEENSÄ		-				-	
15 Akuuttilääketiede		-				-	
15E Akuuttilääketiede/erikoissairaanhoido		-				-	
15Y Akuuttilääketiede/yleislääketiede		-				-	
KIRURGIA YHTEENSÄ	12 533	12 426	9 019	3 100	307	2,5	2
20 Kirurgia	17	17	13	4	0	-	2
20G Gastroenterologinen kirurgia	2 963	2 947	2385	560	2	0,1	2
20J Käsikirurgia	850	846	592	252	2	0,2	2
20L Lastenkirurgia	301	298	229	69	0	-	1
20O Ortopedia ja traumatologia	3 459	3 393	1532	1560	301	8,9	4
20P Plastiikkakirurgia	1 103	1 090	871	219	0	-	1
20R Sydän- ja rintaelinkirurgia		-				-	
20U Urologia	2 169	2 169	2091	76	2	0,1	1
20V Verisuonikirurgia	995	993	806	187	0	-	1
20Y Yleiskirurgia	674	671	498	173	0	-	2
25 NEUROKIRURGIA	13	13	12	1	0	-	1
NAISTENTAUDIT JA SYNNYTYKSET YHT.	4 869	4 873	4 677	192	4	0,1	0
30 Naistentaudit ja synnytykset	4 869	4 873	4677	192	4	0,1	0
30E Endokrinologia gynecologia ja andrologia		-				-	
30Q Perinatologia		-				-	
30S Naistentautien sädehoito		-				-	
30U Naistentautien urologia		-				-	
LASTENTAUDIT YHTEENSÄ	1 449	1 454	1 294	160	-	-	1
40 Lastentaudit	1 035	1 037	927	110	0	-	1
40A Lasten allergologia	414	417	367	50	0	-	1
40D Neonatologia		-				-	
40E Lasten endokrinologia		-				-	
40G Lasten gastroenterologia		-				-	
40H Lasten hematologia		-				-	
40I Lasten infektiosairaudet		-				-	
40K Lasten kardiologia		-				-	
40M Lasten nefrologia		-				-	
SILMÄTAUDIT YHTEENSÄ	4 441	4 339	2 135	2 196	8	0,2	4
50 Silmätaudit	4 441	4 339	2135	2196	8	0,2	4
50N Neuro-oftalmologia		-				-	
KORVA-, NENÄ- JA KURKKUTAUDIT YHT.	3 802	3 796	3 628	167	1	0,0	1
55 Korva-, nenä- ja kurkkutaudit	3 802	3 796	3628	167	1	0,0	1
55A Korva-, nenä- ja kurkkutautien allergologia		-				-	
55B Audiologia		-				-	
FONIATRIA YHTEENSÄ		-				-	
57 Foniatria		-				-	
57B Audiologia (foniatria)		-				-	
HAMMAS-, SUU- JA LEUKASAIRAUDET YHT.	877	876	714	145	17	1,9	1
58 Hammas-, suu- ja leukasairaudet	877	876	714	145	17	1,9	1
58V Suu-ja leukakirurgia		-				-	
58X Hampaiston oikomishoito		-				-	
58Y Kliininen hammashoito		-				-	
IHOTAUDIT JA -ALLERGOLOGIA YHT.	1 130	1 142	676	442	24	2,1	2
60 Ihotaudit ja -allergologia	1 130	1 142	676	442	24	2,1	2
60A Ihotautien allergologia		-				-	
60C Ammatti-ihotaudit		-				-	

Taulukko 3. Saapuneet lähetteet¹⁾ ja niiden käsittelyaika²⁾

0.1

Kumulatiivinen ajanjakso: **1.9.-30.9.2024**
 Sairaanhoidopiirin nimi: Etelä-Pohjanmaan hyvinvointialue
 Perusterveydenhuollon erikoissairaanhoidon yksikön nimi:

Erikoisalat	Saapuneet lähetteet lkm	Käsitellyt lähetteet ¹⁾ lkm	joista lähetteen käsittely ²⁾			yli 21 vrk %	Keskimääräinen odotusaika vrk mediaani ³⁾
			0 - 3 vrk lkm	4 - 21 vrk lkm	yli 21 vrk lkm		
65 SYÖPÄTAUDIT	748	739	642	97	0	-	1
PSYKIATRIA YHTEENSÄ	1 567	1 579	803	760	16	1,0	3
70 Psykiatria	1 567	1 579	803	760	16	1,0	3
70F Geriatrinen psykiatria		-				-	
70Z Oikeuspsykiatria		-				-	
74 NUORISOPSYKIATRIA	270	271	225	46	0	-	1
75 LASTENPSYKIATRIA	323	318	247	70	1	0,3	1
NEUROLOGIA YHTEENSÄ	1 892	1 886	1 466	420	-	-	1
77 Neurologia	1 892	1 886	1466	420	0	-	1
77F Neurologinen geriatrinen		-				-	
78 LASTENNEUROLOGIA	318	316	291	25	0	-	1
KEUHKOSAIRAUDET YHTEENSÄ	2 093	2 101	785	1 294	22	1,0	6
80 Keuhkosairaudet	2 093	2 101	785	1294	22	1,0	6
80A Keuhkosairaudet ja allergologia		-				-	
93 LIIKUNTALÄÄKETIEDE		-				-	
94 PERINNÖLLISYSLÄÄKETIEDE	178	176	107	69	0	-	1
95 TYÖLÄÄKETIEDE JA TYÖTERVEYSHUOLTO	150	146	80	65	1	0,7	2
96 FYSIATRIA	2 288	2 065	886	1053	126	6,1	6
97 GERIATRIA	392	407	139	268	0	-	6
98 YLEISLÄÄKETIEDE	205	205	196	7	2	1,0	0
Yhteensä	46 623	46 134	32 464	13 105	565	1,2	1

¹⁾ Käsiteltyihin lähetteisiin poimitaan mukaan kumulatiivisesti kaikki vuoden alusta poikkileikkauspäivään mennessä käsitellyt lähetteet, vaikka lähete olisi saapunut ennen tarkasteluvuotta.

²⁾ Lähetteen käsittelyaika lasketaan lähetteen saapumispäivän ja lähetteen käsittelypäivän välisestä ajasta.

³⁾ Käytetään mediaania, suuruusjärjestykseen asetettujen havaintojen keskimmäistä arvoa.

Taulukko 4. Jäsenkuntien/oman alueen hoitoa odottavien lukumäärä¹⁾ ja odotusajat²⁾

0.1

Poikkileikkauspäivä:

30.9.2024

Sairaanhoidopiirin nimi:

Etelä-Pohjanmaan hyvinvointialue

Perusterveydenhuollon erikoissairaanhoidon yksikön nimi:

Erikoisalut	Hoitoa odottavien ¹⁾ lkm	joista odottaneet ²⁾			yli 180 vrk %	Keskimääräinen odotusaika vrk mediaani ³⁾
		1 - 90 vrk lkm	91 - 180 vrk lkm	yli 180 vrk lkm		
SISÄTAUDIT YHTEENSÄ	121	94	18	9	7,4	14
10 Sisätaudit	2	2	0	0	-	16
10A Sisätautien allergologia	-	-	-	-	-	-
10E Sisätautien endokrinologia	1	1	0	0	-	4
10F Sisätautien geriatria	-	-	-	-	-	-
10G Sisätautien gastroenterologia	100	75	16	9	9,0	18
10H Kliininen hematologia	8	8	0	0	-	10
10I Infektiosairaudet	1	1	0	0	-	36
10K Kardiologia	4	4	0	0	-	15
10M Nefrologia	1	1	0	0	-	26
10R Reumatologia	4	2	2	0	-	68
11 ANESTESIOLOGIA JA TEHOHOITO	-	-	-	-	-	-
AKUUTTILÄÄKETIEDE YHTEENSÄ	-	-	-	-	-	-
15 Akuuttilääketiede	-	-	-	-	-	-
15E Akuuttilääketiede/erikoissairaanhoido	-	-	-	-	-	-
15Y Akuuttilääketiede/yleislääketiede	-	-	-	-	-	-
KIRURGIA YHTEENSÄ	1 910	1 147	413	350	18,3	55
20 Kirurgia	-	-	-	-	-	-
20G Gastroenterologinen kirurgia	400	312	77	11	2,8	29
20J Käsikirurgia	277	72	75	130	46,9	173
20L Lastenkirurgia	65	57	4	4	6,2	33
20O Ortopedia ja traumatologia	648	342	168	138	21,3	78
20P Plastiikkakirurgia	161	95	31	35	21,7	49
20R Sydän- ja rintaelinkirurgia	-	-	-	-	-	-
20U Urologia	143	122	19	2	1,4	34
20V Verisuonikirurgia	68	60	6	2	2,9	22
20Y Yleiskirurgia	148	87	33	28	18,9	70
25 NEUROKIRURGIA	8	7	0	1	12,5	29
NAISTENTAUDIT JA SYNNYTYKSET YHT.	524	399	106	19	3,6	35
30 Naistentaudit ja synnytykset	524	399	106	19	3,6	35
30E Endokrinologia gynegologia ja andrologia	-	-	-	-	-	-
30Q Perinatologia	-	-	-	-	-	-
30S Naistentautien sädehoito	-	-	-	-	-	-
30U Naistentautien urologia	-	-	-	-	-	-
LASTENTAUDIT YHTEENSÄ	244	215	29	-	-	33
40 Lastentaudit	145	135	10	0	-	30
40A Lasten allergologia	99	80	19	0	-	46
40D Neonatologia	-	-	-	-	-	-
40E Lasten endokrinologia	-	-	-	-	-	-
40G Lasten gastroenterologia	-	-	-	-	-	-
40H Lasten hematologia	-	-	-	-	-	-
40I Lasten infektiosairaudet	-	-	-	-	-	-
40K Lasten kardiologia	-	-	-	-	-	-
40M Lasten nefrologia	-	-	-	-	-	-
SILMÄTAUDIT YHTEENSÄ	1 534	775	690	69	4,5	90
50 Silmätaudit	1 534	775	690	69	4,5	90
50N Neuro-oftalmologia	-	-	-	-	-	-
KORVA-,NENÄ- JA KURKKUTAUDIT YHT.	863	634	226	3	0,3	47
55 Korva-, nenä- ja kurkkutaudit	863	634	226	3	0,3	47
55A Korva-, nenä- ja kurkkutautien allergologia	-	-	-	-	-	-
55B Audiologia	-	-	-	-	-	-
FONIATRIA YHTEENSÄ	-	-	-	-	-	-
57 Foniatria	-	-	-	-	-	-
57B Audiologia (foniatria)	-	-	-	-	-	-
HAMMAS-, SUU- JA LEUKASAIRAUDET YHT.	25	22	3	-	-	25
58 Hammas-, suu- ja leukasairaudet	25	22	3	0	-	25
58V Suu-ja leukakirurgia	-	-	-	-	-	-
58X Hampaiston oikomishoito	-	-	-	-	-	-
58Y Kliininen hammashoito	-	-	-	-	-	-
IHOTAUDIT JA -ALLERGOLOGIA YHT.	84	83	-	1	1,2	25
60 Ihotaudit ja -allergologia	84	83	0	1	1,2	25
60A Ihotautien allergologia	-	-	-	-	-	-
60C Ammatti-ihotaudit	-	-	-	-	-	-
65 SYÖPÄTAUDIT	17	14	3	0	-	19

Taulukko 4. Jäsenkuntien/oman alueen hoitoa odottavien lukumäärä¹⁾ ja odotusajat²⁾

0.1

Poikkileikkauspäivä: 30.9.2024
Sairaanhoidopiirin nimi: Etelä-Pohjanmaan hyvinvointialue
Perusterveydenhuollon erikoissairaanhoidon yksikön nimi:

Erikoisalut	Hoitoa odottavien ¹⁾ lkm	joista odottaneet ²⁾			yli 180 vrk %	Keskimääräinen odotusaika vrk mediaani ³⁾
		1 - 90 vrk lkm	91 - 180 vrk lkm	yli 180 vrk lkm		
PSYKIATRIA YHTEENSÄ	123	89	23	11	8,9	35
70 Psykiatria	123	89	23	11	8,9	35
70F Geriatrinen psykiatria	-	-	-	-	-	-
70Z Oikeuspsykiatria	-	-	-	-	-	-
74 NUORISOPSYKIATRIA	16	15	1	0	-	26
75 LASTENPSYKIATRIA	5	5	0	0	-	6
NEUROLOGIA YHTEENSÄ	5	4	1	-	-	22
77 Neurologia	5	4	1	0	-	22
77F Neurologinen geriatria	-	-	-	-	-	-
78 LASTENNEUROLOGIA	16	14	0	2	12,5	14
KEUHKOSAIRAUDET YHTEENSÄ	137	134	-	3	2,2	20
80 Keuhkosairaudet	137	134	0	3	2,2	20
80A Keuhkosairaudet ja allergologia	-	-	-	-	-	-
93 LIIKUNTALÄÄKETIEDE	-	-	-	-	-	-
94 PERINNÖLLISYSLÄÄKETIEDE	-	-	-	-	-	-
95 TYÖLÄÄKETIEDE JA TYÖTERVEYSHUOLTO	11	10	0	1	9,1	19
96 FYSIATRIA	331	195	105	31	9,4	63
97 GERIATRIA	92	56	34	2	2,2	70
98 YLEISLÄÄKETIEDE	1	1	0	0	-	1
Yhteensä	6 067	3 913	1 652	502	8,3	51

¹⁾ Poimintaan otetaan mukaan oman alueen kuntien tai sairaanhoidopiirin jäsenkuntien hoitoa odottavat poikkileikkauspäivänä (30.4, 31.8. ja 31.12.). Poimintaan sisällytetään vuodeosastohoitoa, päiväkirurgiaa ja avohoitoa odottavat, joiden jonottamisen syykoodi on 0 sairaalan resurssit tai 8 kiireellinen hoito.

²⁾ Hoidon odotusaika lasketaan hoitojonoon asettamispäivän tai käynnin varauspäivän ja hoitoon odottamisen (poikkileikkauspäivä) välisestä ajasta.

³⁾ Käytetään mediaania, suuruusjärjestykseen asetettujen havaintojen keskimmäistä arvoa.

Taulukko 5. Yleisimpiin leikkauksiin ja konservatiivisiin hoitoihin odottavien lukumäärä¹⁾ ja odotusajat²⁾

0.1

Poikkileikkauispäivä: 30.9.2024
 Sairaanhoidopiiriin nimi: Etelä-Pohjanmaan hyvinvointialue
 Perusterveydenhuollon erikoissairaanhoidon yksikön nimi:

Jonoryhmät	Hoitoa odottavien ¹⁾ lkm	joista odottaneet ²⁾			yli 180 vrk lkm	yli 180 vrk %	Keskimääräinen odotusaika vrk mediaani ³⁾
		1 - 90 vrk lkm	91 - 180 vrk lkm	91 - 180 vrk lkm			
1 Kaihileikkaus	854	353	462	39	4,6	106	
2 Kitarisaleikkaukset ja tärykalvon putkitukset	32	26	5	1	3,1	27	
3 Polvinivelen tähytykset ja leikkaukset	27	19	6	2	7,4	28	
4 Nivus-, napa- ja arptyräleikkaukset	151	87	35	29	19,2	70	
5 Rannekanava-ohituksen leikkaus	70	23	22	25	35,7	136	
6 Polven tai lonkan tekonielleikkaus	371	128	126	117	31,5	138	
7 Olkapään tähytykset ja leikkaukset	26	21	4	1	3,8	28	
8 Sappileikkaus	41	35	6	0	-	28	
9 Kohdunpoisto	46	34	12	0	-	50	
10 Suonikohjujen hoito	23	22	0	1	4,3	36	
11 Gynekologiset laskeumaleikkaukset	52	22	30	0	-	104	
12 Eturauhasen liikakasvuun toimenpiteet	20	16	4	0	-	35	
13 Hampaiden poistoleikkaukset	1	1	0	0	-	25	
14 Isovarpaan tyvinivelen ongelmien leikkaus	17	11	6	0	-	78	
15 Käden pehmytkudosleikkaus	69	13	18	38	55,1	190	
16 Nenän sivuonteloiden leikkaukset	13	6	7	0	-	109	
17 Kaula- tai selkärangan luudutusleikkaus	15	4	5	6	40,0	148	
18 Kilpirauhasleikkaukset	19	15	4	0	-	48	
19 Rintarauhasen pienennys- tai muovausleikkaus	31	9	5	17	54,8	195	
20 Ranne- ja käsinivelen muovaus- tai luudutusleikkaus	27	3	8	16	59,3	197	
21 Naisen virtsankarkailuleikkaus	12	9	3	0	-	54	
22 Peräpukamaleikkaus	16	12	4	0	-	27	
23 Sepelvaltimoiden ohitusleikkaus	-	-	-	-	-	-	
24 Sepelvaltimoiden pallolaajennus tai stentti	-	-	-	-	-	-	
25 Sepelvaltimoiden kuvaukset	-	-	-	-	-	-	
26 Rytmihäiriöiden hoito	-	-	-	-	-	-	
27 Ruokatorven, mahalaukun ja suoliston tähytykset	72	49	18	5	6,9	48	
Yhteensä	2 005	918	790	297	14,8	105	

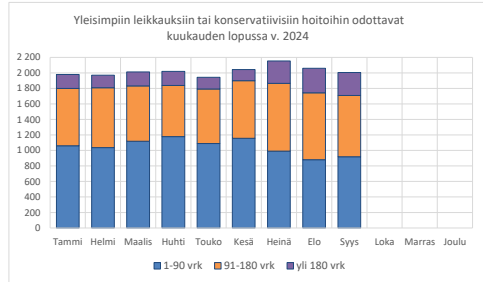
¹⁾ Hoitoa odottavien poimintaan otetaan mukaan poikkileikkauispäivänä (30.4, 31.8. ja 31.12.) jonoryhmiin odottavat, joiden jonottamisen syykoodi on 0 sairaalan resurssit tai 8 kiireellinen hoito.

²⁾ Hoidon odotusaika lasketaan hoitoonnoo asettamispäivän tai käynnin varauspäivän ja hoitoon odottamisen (poikkileikkauispäivä) välisestä ajasta.

³⁾ Käytetään mediaania, suuruusjärjestykseen asetettujen havaintojen keskimäistä arvoa.

Yleisimpiin leikkauksiin ja konservatiivisiin hoitoihin odottajat kuukauden lopussa

	1-90 vrk	91-180 vrk	yli 180 vrk	Yhteensä	Odottajan mediaani (vrk)	Toteutuneiden hoitojen odotusajat, vrk mediaani
Tammi	1 060	739	180	1 979	83	144
Helmi	1 037	771	162	1 970	84	144
Maalis	1 119	714	180	2 013	77	145
Huhti	1 179	658	183	2 020	77	146
Touko	1 089	703	151	1 943	78	146
Kesä	1 156	743	145	2 044	80	146
Heinä	991	875	288	2 154	100	142
Elo	881	863	315	2 059	104	145
Syys	918	790	297	2 005	105	147
Loka				0		
Marras				0		
Joulu				0		



Taulukko 6. Yleisimpiin leikkauksiin ja konservatiivisiin hoitoihin odottavien lukumäärä¹⁾ ja odotusajat²⁾ toteutuneiden hoitojen osalta

0.1

Kumulatiivinen ajanjakso: 1.9.-30.9.2024
Sairaanhoitopiirin nimi: Etelä-Pohjanmaan hyvinvointialue
Perusterveydenhuollon erikoissairaanhoidon yksikön nimi:

Jonoryhmät	Hoitoa odottavien ¹⁾ lkm	joista odottaneet ²⁾			yli 180 vrk %	Keskimääräinen odotusaika vrk mediaani ³⁾
		1 - 90 vrk lkm	91 - 180 vrk lkm	yli 180 vrk lkm		
1 Kaihileikkaus	1 065	128	524	413	38,8	170
2 Kitarisaleikkaukset ja tärykalvon putkitukset	87	67	20	0	-	45
3 Polvinivelen tähytykset ja leikkaukset	90	59	22	9	10,0	64
4 Nivus-, napa- ja arpityräleikkaukset	277	90	62	125	45,1	166
5 Rannekanava-ahtauman leikkaus	126	58	20	48	38,1	121
6 Polven tai lonkan tekonivelleikkaus	445	75	120	250	56,2	195
7 Olkapään tähytykset ja leikkaukset	94	71	20	3	3,2	56
8 Sappileikkaus	168	71	68	29	17,3	105
9 Kohdunpoisto	73	39	31	3	4,1	88
10 Suonikohjujen hoito	95	38	38	19	20,0	108
11 Gynekologiset laskeumaleikkaukset	116	13	94	9	7,8	163
12 Eturauhasen liikakasvun toimenpiteet	193	170	23	0	-	33
13 Hampaiden poistoleikkaukset	-	-	-	-	-	-
14 Isovarpaan tyvinivelen ongelmien leikkaus	57	15	35	7	12,3	111
15 Käden pehmytkudosleikkaus	29	5	2	22	75,9	327
16 Nenän sivuonteloiden leikkaukset	27	15	10	2	7,4	83
17 Kaula- tai selkärangan luudutusleikkaus	18	7	2	9	50,0	166
18 Kilpirauhasleikkaukset	36	15	10	11	30,6	125
19 Rintarauhasen pienennys- tai muovausleikkaus	63	9	8	46	73,0	266
20 Ranne- ja käsinivelen muovaus- tai luudutusleikkaus	19	4	5	10	52,6	183
21 Naisen virtsankarkailuleikkaus	18	7	10	1	5,6	136
22 Peräpukamaleikkaus	35	23	11	1	2,9	34
23 Sepelvaltimoiden ohitusleikkaus	-	-	-	-	-	-
24 Sepelvaltimoiden pallolaajennus tai stentti	1	1	0	0	-	0
25 Sepelvaltimoiden kuvaukset	7	7	0	0	-	5
26 Rytmihäiriöiden hoito	-	-	-	-	-	-
27 Ruokatorven, mahalaukun ja suoliston tähytykset	250	221	26	3	1,2	31
Yhteensä	3 389	1 208	1 161	1 020	30,1	147

¹⁾ Toteutuneiden hoitojen poimintaan otetaan mukaan kumulatiivisesti kaikki vuoden alusta poikkileikkauspäivään mennessä jonoryhmiin kuuluvat hoidot, joiden jonottamisen syykoodi on 0 sairaalan resurssit tai 8 kiireellinen hoito.

²⁾ Jonoryhmään kuuluvan hoidon odotusaika lasketaan hoitojonoon asettamispäivän tai käynnin varauspäivän ja hoitojakson alkamispäivän tai käyntipäivän välisestä ajasta.

³⁾ Käytetään mediaania, suuruusjärjestykseen asetettujen havaintojen keskimmäistä arvoa.

Taulukko 7. Alle 23-vuotiaiden lasten ja nuorten mielenterveyspalvelujen hoitoa odottavien lukumäärä¹⁾ ja odotusajat²⁾

0.1

Poikkileikkauspäivä: 30.9.2024
Sairaanhoidopiirin nimi: Etelä-Pohjanmaan hyvinvointialue
Perusterveydenhuollon erikoissairaanhoidon yksikön nimi:

Psykiatrian erikoisalat	Hoitoa odottavien ¹⁾ lkm	joista odottaneet ²⁾			Keskimääräinen odotusaika vrk mediaani ³⁾
		1 - 90 vrk lkm	yli 90 vrk lkm	yli 90 vrk %	
PSYKIATRIA YHTEENSÄ	27	21	6	22,2	28
70 Psykiatria	27	21	6	22,2	28
70Z Oikeuspsykiatria	-	-	-	-	-
74 NUORISOPSYKIATRIA	19	18	1	5,3	26
75 LASTENPSYKIATRIA	3	3	0	-	6
Yhteensä	49	42	7	14,3	26

¹⁾ Hoitoa odottavien poimintaan otetaan mukaan poikkileikkauspäivänä (30.4, 31.8. ja 31.12.) alle 23-vuotiaat lasten ja nuorten mielenterveyspalvelujen hoitoa odottavat: vuodeosastohoitoa, päivähoitoa ja avohoitoa odottavat, joiden jonottamisen syykoodi on 0 sairaalan resurssit tai 8 kiireellinen hoito.

²⁾ Hoidon odotusaika lasketaan hoitojonoon asettamispäivän tai käynnin varauspäivän ja hoitoon odottamisen (poikkileikkauspäivä) välisestä ajasta.

³⁾ Käytetään mediaania, suuruusjärjestykseen asetettujen havaintojen keskimmäistä arvoa.

Taulukko 8. Alle 23-vuotiaiden lasten ja nuorten mielenterveyspalvelujen hoidon tarpeen arviointia odottavien lukumäärä¹⁾ ja odotusajat²⁾

0.1

Poikkileikkauspäivä: 30.9.2024
Sairaanhoitopiirin nimi: Etelä-Pohjanmaan hyvinvointialue
Perusterveydenhuollon erikoissairaanhoidon yksikön nimi:

Psykiatrian erikoisalot	Ajanvarauskäyntiä odottavat ¹⁾ lkm	joista odottaneet			Keskimääräinen odotusaika vrk mediaani ³⁾
		alle 6 vk lkm	alle 6 vk %	yli 6 vk lkm	
PSYKIATRIA YHTEENSÄ	-	-	-	-	
70 Psykiatria	-	-	-	-	
70Z Oikeuspsykiatria	-	-	-	-	
74 NUORISOPSYKIATRIA	-	-	-	-	
75 LASTENPSYKIATRIA	-	-	-	-	
Yhteensä	-	-	-	-	

¹⁾ Poimintaan otetaan mukaan poikkileikkauspäivänä (30.4, 31.8. ja 31.12.) alle 23-vuotiaat lasten ja nuorten mielenterveyspalvelujen hoidon tarpeen arviointia odottavat, joiden jonottamisen syykoodi on A hoidon tarpeen arviointi.

²⁾ Hoidon tarpeen arvioinnin odotusaika lasketaan läheteen saapumispäivän ja ajanvarauskäynnille odottamisen (poikkileikkauspäivän) välisestä ajasta.

³⁾ Käytetään mediaania, suuruusjärjestykseen asetettujen havaintojen keskimmäistä arvoa.