

Taulukko 1. Hoitoa odottavien lukumäärä¹⁾ ja odotusajat²⁾

0.1

Poikkeileikkauksipäivä: 30.11.2024
 Sairaanhoidopiirin nimi: Etelä-Pohjanmaan hyvinvointialue
 Perusterveydenhuollon erikoissairaanhoidon yksikön nimi:

Erikoisalat	Hoitoa odottavien ¹⁾ lkm	joista odotetaan ²⁾				yli 180 vrk %	Keskimääräinen odotusaika vrk mediaani ³⁾
		1-90 vrk lkm	91-180 vrk lkm	181-360 vrk lkm	361-540 vrk lkm		
SISÄTAUDIT YHTEENSÄ	88	73	13	2	2,3	22	
10 Sisätaudit	-	-	-	-	-	-	
10A Sisätautiin allergologia	-	-	-	-	-	-	
10E Sisätautiin endokrinologia	1	1	0	0	-	3	
10F Sisätautiin geriatria	-	-	-	-	-	-	
10G Sisätautiin gastroenterologia	68	54	12	2	2,9	23	
10H Kliininen hematologia	5	5	0	0	-	10	
10I Infektiosairaudet	4	4	0	0	-	4	
10K Kardiologia	6	6	0	0	-	10	
10M Nefrologia	-	-	-	-	-	-	
10R Reumatologia	4	3	1	0	-	81	
11 ANESTESIOLOGIA JA TEHOHOITO	-	-	-	-	-	-	
AKUUTTILÄÄKETIEDE YHTEENSÄ	-	-	-	-	-	-	
15 Akuuttilääketiede	-	-	-	-	-	-	
15E Akuuttilääketiede/erikoissairaanhoido	-	-	-	-	-	-	
15V Akuuttilääketiede/yleislääketiede	-	-	-	-	-	-	
KIRURGIA YHTEENSÄ	1 854	1 258	305	291	15,7	54	
20 Kirurgia	-	-	-	-	-	-	
20G Gastroenterologinen kirurgia	338	272	50	16	4,7	37	
20U Käsikirurgia	303	131	43	129	42,6	132	
20L Lastenkirurgia	58	51	5	2	3,4	33	
20O Ortopedia ja traumatologia	644	392	136	116	18,0	87	
20P Plastiikkakirurgia	136	100	17	19	14,0	41	
20R Sydän- ja rintaelinkirurgia	-	-	-	-	-	-	
20U Urologia	186	163	22	1	0,5	25	
20V Verisuonikirurgia	74	68	4	2	2,7	22	
20Y Yleiskirurgia	115	81	28	6	5,2	60	
25 NEUROKIRURGIA	13	11	2	0	-	51	
NAISTENTAUDIT JA SYNNYTYKSET YHT.	502	361	136	5	1,0	43	
30 Naistentaudit ja synnytyskset	502	361	136	5	1,0	43	
30E Endokrinologia gyneologia ja andrologia	-	-	-	-	-	-	
30G Perinatologia	-	-	-	-	-	-	
30S Naistentautien sädehoito	-	-	-	-	-	-	
30U Naistentautien urologia	-	-	-	-	-	-	
LASTENTAUDIT YHTEENSÄ	217	203	14	-	-	31	
40 Lastentaudit	131	123	8	0	-	27	
40A Lasten allergologia	86	80	6	0	-	31	
40D Neonatologia	-	-	-	-	-	-	
40E Lasten endokrinologia	-	-	-	-	-	-	
40G Lasten gastroenterologia	-	-	-	-	-	-	
40H Lasten hematologia	-	-	-	-	-	-	
40I Lasten infektiosairaudet	-	-	-	-	-	-	
40K Lasten kardiologia	-	-	-	-	-	-	
40M Lasten nefrologia	-	-	-	-	-	-	
SILMÄTAUDIT YHTEENSÄ	1 544	1 105	413	26	1,7	61	
50 Silmätaudit	1 544	1 105	413	26	1,7	61	
50N Neuro-oftalmologia	-	-	-	-	-	-	
KORVA-, NENÄ- JA KURKKUTAUDIT YHT.	820	684	132	4	0,5	40	
55 Korva-, nenä- ja kurkkutaudit	820	684	132	4	0,5	40	
55A Korva-, nenä- ja kurkkutautien allergologia	-	-	-	-	-	-	
55B Audiologia	-	-	-	-	-	-	
FONIATRIA YHTEENSÄ	-	-	-	-	-	-	
57 Foniatria	-	-	-	-	-	-	
57B Audiologia (foniatria)	-	-	-	-	-	-	
HAMMAS-, SUU- JA LEUKASAIRAUDET YHT.	36	30	5	1	2,8	46	
58 Hammas-, suu- ja leukasairaudet	36	30	5	1	2,8	46	
58V Suu- ja leukakirurgia	-	-	-	-	-	-	
58X Hampaiston oikomishoito	-	-	-	-	-	-	
58Y Kliininen hammashoito	-	-	-	-	-	-	
58Z Hammas- ja leukakirurgia	-	-	-	-	-	-	
60 IHOTAUDIT JA -ALLERGOLOGIA YHT.	79	77	2	0	-	23	
60 Ihotaudit ja -allergologia	79	77	2	0	-	23	
60A Ihotautien allergologia	-	-	-	-	-	-	
60C Ammatti-ihotaudit	-	-	-	-	-	-	
65 SYÖPÄTAUDIT	38	37	1	0	-	18	
PSYKIATRIA YHTEENSÄ	99	76	11	12	12,1	33	
70 Psykiatria	99	76	11	12	12,1	33	
70F Geriatrinen psykiatria	-	-	-	-	-	-	
70Z Oikeuspsykiatria	-	-	-	-	-	-	
74 NUORISOPSYKIATRIA	14	13	1	0	-	14	
75 LASTENPSYKIATRIA	5	5	0	0	-	4	
NEUROLOGIA YHTEENSÄ	41	41	0	0	-	13	
77 Neurologia	41	41	0	0	-	13	
77F Neurologinen geriatria	-	-	-	-	-	-	
78 LASTENNEUROLOGIA	29	28	1	0	-	20	
KEUHKO-SAIRAUDET YHTEENSÄ	153	152	0	1	0,7	18	
80 Keuhkosairaudet	153	152	0	1	0,7	18	
80A Keuhkosairaudet ja allergologia	-	-	-	-	-	-	
93 LIIKUNTALÄÄKETIEDE	-	-	-	-	-	-	
94 PERINNÖLLISYSLÄÄKETIEDE	-	-	-	-	-	-	
95 TYÖLÄÄKETIEDE JA TYÖTERVEYSHUOLTO	19	19	0	0	-	18	
96 FYSIATRIA	227	154	34	39	17,2	54	
97 GERIATRIA	37	21	13	3	8,1	75	
98 YLEISLÄÄKETIEDE	1	1	0	0	-	4	
Yhteensä	5 816	4 349	1 083	384	6,6	46	

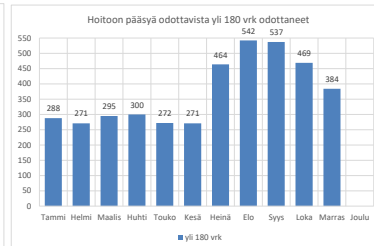
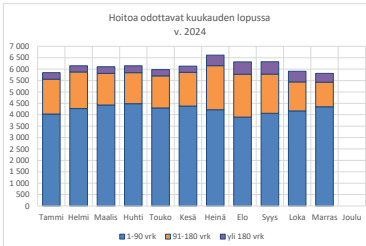
¹⁾ Hoitoa odottavien poimintaan otetaan mukaan poikkeileikkauksipäivänä (30.4, 31.8. ja 31.12.) vuodeosastohoittoa, päiväkirurgiaa ja avohoittoa odottavat, joiden jonottamisen sykkoodi on 0 sairaalan resurssit tai 8 kireellinen hoito.

²⁾ Hoitoa odottavien lukumäärä lasketaan hoitojonon asetamispäivän tai käynnin varauspäivän ja hoitoon odottamisen (poikkeileikkauksipäivä) välisestä ajasta.

³⁾ Käytetään mediaania, suuruusjärjestykseen asetettujen havaintojen keskimmäistä arvoa.

Muutokset hoitoa odottavien määrässä kuukausittain

	1-90 vrk	91-180 vrk	181-360 vrk	361-540 vrk	Yli 180 vrk
Tammii	4 033	1 526	288	56	
Helmi	4 270	1 605	271	44	
Maalis	4 429	1 384	295	48	
Huhti	4 487	1 358	300	50	
Touko	4 300	1 408	272	50	
Kesä	4 383	1 478	271	49	
Heinä	4 221	1 929	464	66	
Elo	3 897	1 881	542	73	
Syys	4 063	1 723	537	51	
Loka	4 168	1 272	469	51	
Marras	4 349	1 083	384	46	
Joulu					



Taulukko 2. Hoidon tarpeen arviointia odottavien lukumäärä¹⁾ ja odotusajat²⁾

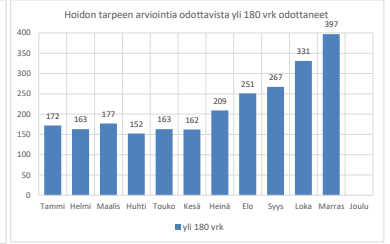
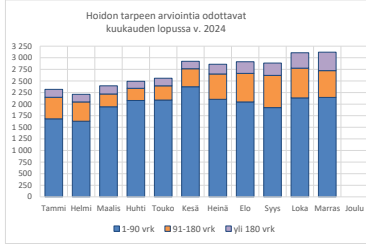
0.1

Polkikaleikauspäivä: 30.11.2024
 Sairaanhoidon nimi: Etelä-Pohjanmaan hyvinvointialue
 Perusterveydenhuollon erikoissairaanhoidon yksikön nimi:

Erikolokat	Ajanvarauskäyntiä odottavat ¹⁾					joista odottaneet ²⁾		Keskimääräinen odotusaika vrk mediaani ³⁾
	lkm	1-90 vrk lkm	91-180 vrk lkm	yli 180 vrk lkm	yli 90 vrk lkm	yli 90 vrk %		
SISÄTAUDIT YHTEENSÄ	278	253	18	7	25	9	33	
10 Sisätaudit	-	-	-	-	-	-	-	
10A Sisätautien allergologia	-	-	-	-	-	-	-	
10E Sisätautien endokrinologia	9	9	0	0	-	-	37	
10F Sisätautien geriatrია	-	-	-	-	-	-	-	
10G Sisätautien gastroenterologia	96	77	13	6	19	20	33	
10H Kliininen hematologia	-	-	-	-	-	-	-	
10I Infektiosairaudet	-	-	-	-	-	-	-	
10K Kardiologia	135	131	3	1	4	3	31	
10M Nefrologia	-	-	-	-	-	-	-	
10R Reumatologia	38	36	2	0	2	5	40	
11 ANESTESIOLOGIA JA TEHOHOITO	-	-	-	-	-	-	-	
AKUUTTI-LÄÄKETIEDE YHTEENSÄ	-	-	-	-	-	-	-	
15 Akuttilääketiede	-	-	-	-	-	-	-	
15E Akuttilääketiede/erikoissairaanhoido	-	-	-	-	-	-	-	
15Y Akuttilääketiede/yleislääketiede	-	-	-	-	-	-	-	
KIRURGIA YHTEENSÄ	2 187	1 287	523	377	900	41	73	
20 Kirurgia	1	1	0	0	-	-	33	
20G Gastroenterologinen kirurgia	209	180	25	4	29	14	40	
20J Käsikirurgia	204	126	41	37	78	38	68	
20L Lastenkirurgia	-	-	-	-	-	-	-	
20O Ortopedia ja traumatologia	1 301	564	443	294	737	57	107	
20P Plastiikkakirurgia	43	37	2	4	6	14	32	
20R Sydän- ja rintataalikirurgia	-	-	-	-	-	-	-	
20U Urologia	315	275	11	29	40	13	31	
20V Verisuonikirurgia	24	20	0	4	4	17	18	
20Y Yleiskirurgia	90	84	1	5	6	7	38	
25 NEUROKIRURGIA	-	-	-	-	-	-	-	
NAISTENTAUDIT JA SYNNYTYKSET YHT.	3	-	-	3	3	100	290	
30 Naistentaudit ja synnytykset	3	0	0	3	3	100	290	
30E Endokrinologia gynaekologia ja andrologia	-	-	-	-	-	-	-	
30Q Perinatologia	-	-	-	-	-	-	-	
30S Naistentautien sädehoito	-	-	-	-	-	-	-	
30U Naistentautien urologia	-	-	-	-	-	-	-	
LASTENTAUDIT YHTEENSÄ	-	-	-	-	-	-	-	
40 Lastentaudit	-	-	-	-	-	-	-	
40A Lasten allergologia	-	-	-	-	-	-	-	
40D Neonatologia	-	-	-	-	-	-	-	
40E Lasten endokrinologia	-	-	-	-	-	-	-	
40G Lasten gastroenterologia	-	-	-	-	-	-	-	
40H Lasten hematologia	-	-	-	-	-	-	-	
40I Lasten infektiosairaudet	-	-	-	-	-	-	-	
40K Lasten kardiologia	-	-	-	-	-	-	-	
40M Lasten nefrologia	-	-	-	-	-	-	-	
SILMÄTAUDIT YHTEENSÄ	127	124	2	1	3	2	51	
50 Silmätaudit	127	124	2	1	3	2	51	
50N Neuro-oftalmologia	-	-	-	-	-	-	-	
KORVA-,NENÄ- JA KURKKUTAUDIT YHT.	1	-	-	1	1	100	297	
55 Korva-, nenä- ja kurkkutaudit	1	0	0	1	1	100	297	
55A Korva-, nenä- ja kurkkutautien allergologia	-	-	-	-	-	-	-	
55B Audiologia	-	-	-	-	-	-	-	
FONIATRIA YHTEENSÄ	-	-	-	-	-	-	-	
57 Foniatria	-	-	-	-	-	-	-	
57B Audiologia (foniatria)	-	-	-	-	-	-	-	
HAMMAS-, SUU- JA LEUKASAIRAUDET YHT.	171	147	20	4	24	14	39	
58 Hammas-, suu- ja leukasairaudet	171	147	20	4	24	14	39	
58V Suu- ja leukakirurgia	-	-	-	-	-	-	-	
58X Hampaiden okomishoito	-	-	-	-	-	-	-	
58Y Kliininen hammashoito	-	-	-	-	-	-	-	
IHOTAUDIT JA -ALLERGOLOGIA YHT.	-	-	-	-	-	-	-	
60A Ihotautien allergologia	-	-	-	-	-	-	-	
60C Ammatti-ihotaudit	-	-	-	-	-	-	-	
65 SYÖPÄTAUDIT	22	20	2	0	2	9	13	
PSYKIATRIA YHTEENSÄ	3	-	-	3	3	100	367	
70 Psykiatria	3	0	0	3	3	100	367	
70F Geriatrinen psykiatria	-	-	-	-	-	-	-	
70Z Oikeuspsykiatria	-	-	-	-	-	-	-	
74 NIURISOPSYKIATRIA	-	-	-	-	-	-	-	
75 LASTENPSYKIATRIA	1	1	0	0	-	-	4	
NEUROLOGIA YHTEENSÄ	177	176	1	-	1	1	30	
77 Neurologia	177	176	1	0	1	1	30	
77F Neurologinen geriatrია	-	-	-	-	-	-	-	
78 LASTENNEUROLOGIA	1	0	1	0	-	-	100	
KEUHKOSAIRAUDET YHTEENSÄ	82	74	8	-	8	10	48	
80 Keuhkosairaudet	82	74	8	0	8	10	48	
80A Keuhkosairaudet ja allergologia	-	-	-	-	-	-	-	
93 LIHKUNTLÄÄKETIEDE	-	-	-	-	-	-	-	
94 PERINNÖLLISYSLÄÄKETIEDE	1	0	0	1	1	100	229	
95 TYÖLÄÄKETIEDE JA TYÖTERVEYSHUOLTO	-	-	-	-	-	-	-	
96 FYSIATRIA	-	-	-	-	-	-	-	
97 GERIATRIA	66	63	3	0	3	5	47	
98 YLEISLÄÄKETIEDE	-	-	-	-	-	-	-	
Yhteensä	3 120	2 145	578	397	975	31	58	

Hoidon tarpeen arviointia odottavat, muutokset kuukausittain

	1-90 vrk	91-180 vrk	yli 180 vrk	Odottusajan mediaani (vrk)
Tammii	1 681	466	172	49
Helmi	1 631	416	163	43
Maalis	1 942	277	177	42
Huhti	2 078	263	152	43
Touko	2 088	308	163	44
Kesä	2 375	388	162	42
Heinä	2 103	547	209	58
Elo	2 047	616	251	65
Syys	1 926	693	267	57
Loka	2 134	642	331	56
Marras	2 145	578	397	58
Joulu				



¹⁾ Hoidon tarpeen arviointia odottavien pöytäkirjoita otetaan mukaan polkikaleikauspäivänä (30.4, 31.8. ja 31.12.) ajanvarauskäynnille odottavien, joiden jonottamisen syykoodi on A hoidon tarpeen arviointi.

²⁾ Hoidon tarpeen arvioinnin odotusaika lasketaan lähetteen saapumispäivän ja ajanvarauskäynnille odottamisen (polkikaleikauspäivän) välisestä ajasta.

³⁾ Käytetään mediaania, suuruusjärjestykseen asetettujen havaintojen keskimästä arvoa.

Taulukko 3. Saapuneet lähetteet¹⁾ ja niiden käsittelyaika²⁾

0.1

Kumulatiivinen ajanjakso: 1.11.-30.11.2024
Sairaanhoitopiirin nimi: Etelä-Pohjanmaan hyvinvointialue
Perusterveydenhuollon erikoissairaanhoidon yksikön nimi:

Erikoisalot	Saapuneet lähetteet lkm	Käsitellyt lähetteet ¹⁾ lkm	joista lähetteen käsittely ²⁾			yli 21 vrk %	Keskimääräinen odotusaika vrk mediaani ³⁾
			0 - 3 vrk lkm	4 - 21 vrk lkm	yli 21 vrk lkm		
SISÄTAUDIT YHTEENSÄ	8 941	8 849	5 460	3 339	50	0,6	2
10 Sisätaudit	326	326	214	105	7	2,1	2
10A Sisätautien allergologia		-				-	
10E Sisätautien endokrinologia	895	880	354	506	20	2,3	5
10F Sisätautien geriatria		-				-	
10G Sisätautien gastroenterologia	1 868	1 856	1578	278	0	-	1
10H Kliininen hematologia	333	332	193	134	5	1,5	3
10I Infektiosairaudet	97	98	75	23	0	-	2
10K Kardiologia	4 471	4 407	2477	1925	5	0,1	3
10M Nefrologia	209	210	171	38	1	0,5	1
10R Reumatologia	742	740	398	330	12	1,6	3
11 ANESTESIOLOGIA JA TEHOHOITO		-				-	
AKUUTTILÄÄKETIEDE YHTEENSÄ		-				-	
15 Akuuttilääketiede		-				-	
15E Akuuttilääketiede/erikoissairaanhoito		-				-	
15Y Akuuttilääketiede/yleislääketiede		-				-	
KIRURGIA YHTEENSÄ	15 444	15 299	11 092	3 834	373	2,4	2
20 Kirurgia	21	21	17	4	0	-	1
20G Gastroenterologinen kirurgia	3 645	3 615	2870	743	2	0,1	2
20J Käsikirurgia	1 072	1 073	764	307	2	0,2	2
20L Lastenkirurgia	372	370	285	85	0	-	1
20O Ortopedia ja traumatologia	4 264	4 174	1853	1954	367	8,8	4
20P Plastiikkakirurgia	1 327	1 323	1085	238	0	-	1
20R Sydän- ja rintaelinkirurgia		-				-	
20U Urologia	2 674	2 668	2583	83	2	0,1	1
20V Verisuonikirurgia	1 229	1 224	983	241	0	-	1
20Y Yleiskirurgia	838	829	650	179	0	-	1
25 NEUROKIRURGIA	21	16	14	1	1	6,3	1
NAISTENTAUDIT JA SYNNYTYKSET YHT.	5 917	5 910	5 665	241	4	0,1	0
30 Naistentaudit ja synnytykset	5 917	5 910	5665	241	4	0,1	0
30E Endokrinologia gynecologia ja andrologia		-				-	
30Q Perinatologia		-				-	
30S Naistentautien sädehoito		-				-	
30U Naistentautien urologia		-				-	
LASTENTAUDIT YHTEENSÄ	1 763	1 759	1 570	189	-	-	1
40 Lastentaudit	1 256	1 254	1121	133	0	-	1
40A Lasten allergologia	507	505	449	56	0	-	1
40D Neonatologia		-				-	
40E Lasten endokrinologia		-				-	
40G Lasten gastroenterologia		-				-	
40H Lasten hematologia		-				-	
40I Lasten infektiosairaudet		-				-	
40K Lasten kardiologia		-				-	
40M Lasten nefrologia		-				-	
SILMÄTAUDIT YHTEENSÄ	5 538	5 470	2 639	2 820	11	0,2	4
50 Silmätaudit	5 538	5 470	2639	2820	11	0,2	4
50N Neuro-oftalmologia		-				-	
KORVA-, NENÄ- JA KURKKUTAUDIT YHT.	4 729	4 722	4 511	210	1	0,0	1
55 Korva-, nenä- ja kurkkutaudit	4 729	4 722	4511	210	1	0,0	1
55A Korva-, nenä- ja kurkkutautien allergologia		-				-	
55B Audiologia		-				-	
FONIATRIA YHTEENSÄ		-				-	
57 Foniatria		-				-	
57B Audiologia (foniatria)		-				-	
HAMMAS-, SUU- JA LEUKASAIRAUDET YHT.	1 098	1 101	903	181	17	1,5	1
58 Hammas-, suu- ja leukasairaudet	1 098	1 101	903	181	17	1,5	1
58V Suu- ja leukakirurgia		-				-	
58X Hampaiston oikomishoito		-				-	
58Y Kliininen hammashoito		-				-	
IHOTAUDIT JA -ALLERGOLOGIA YHT.	1 356	1 375	835	516	24	1,7	2
60 Ihotaudit ja -allergologia	1 356	1 375	835	516	24	1,7	2
60A Ihotautien allergologia		-				-	
60C Ammatti-ihotaudit		-				-	

Taulukko 3. Saapuneet lähetteet¹⁾ ja niiden käsittelyaika²⁾

0.1

Kumulatiivinen ajanjakso: 1.11.-30.11.2024
Sairaanhoitopiirin nimi: Etelä-Pohjanmaan hyvinvointialue
Perusterveydenhuollon erikoissairaanhoidon yksikön nimi:

Erikoisalat	Saapuneet lähetteet lkm	Käsitellyt lähetteet ¹⁾ lkm	joista lähetteen käsittely ²⁾			yli 21 vrk %	Keskimääräinen odotusaika vrk mediaani ³⁾
			0 - 3 vrk lkm	4 - 21 vrk lkm	yli 21 vrk lkm		
65 SYÖPÄTAUDIT	910	911	776	135	0	-	1
PSYKIATRIA YHTEENSÄ	1 902	1 913	989	903	21	1,1	3
70 Psykiatria	1 902	1 913	989	903	21	1,1	3
70F Geriatrinen psykiatria		-				-	
70Z Oikeuspsykiatria		-				-	
74 NUORISOPSYKIATRIA	346	338	276	62	0	-	1
75 LASTENPSYKIATRIA	393	383	301	81	1	0,3	1
NEUROLOGIA YHTEENSÄ	2 368	2 376	1 895	481	-	-	1
77 Neurologia	2 368	2 376	1 895	481	0	-	1
77F Neurologinen geriatría		-				-	
78 LASTENNEUROLOGIA	403	401	371	30	0	-	1
KEUHKOSAIRAUDET YHTEENSÄ	2 579	2 559	963	1 554	42	1,6	6
80 Keuhkosairaudet	2 579	2 559	963	1 554	42	1,6	6
80A Keuhkosairaudet ja allergologia		-				-	
93 LIIKUNTALÄÄKETIEDE		-				-	
94 PERINNÖLLISYSLÄÄKETIEDE	222	222	138	84	0	-	1
95 TYÖLÄÄKETIEDE JA TYÖTERVEYSHUOLTO	202	203	112	90	1	0,5	2
96 FYSIATRIA	2 612	2 596	987	1 293	316	12,2	7
97 GERIATRIA	470	484	203	281	0	-	5
98 YLEISLÄÄKETIEDE	274	274	263	9	2	0,7	0
Yhteensä	57 488	57 161	39 963	16 334	864	1,5	1

¹⁾ Käsiteltyihin lähetteisiin poimitaan mukaan kumulatiivisesti kaikki vuoden alusta poikkileikkauspäivään mennessä käsitellyt lähetteet, vaikka lähete olisi saapunut ennen tarkasteluvuotta.

²⁾ Lähetteen käsittelyaika lasketaan lähetteen saapumispäivän ja lähetteen käsittelypäivän välisestä ajasta.

³⁾ Käytetään mediaania, suuruusjärjestykseen asetettujen havaintojen keskimmäistä arvoa.

Taulukko 4. Jäsenkuntien/oman alueen hoitoa odottavien lukumäärä¹⁾ ja odotusajat²⁾

0.1

Poikkileikkauspäivä:

30.11.2024

Sairaanhoidopiirin nimi:

Etelä-Pohjanmaan hyvinvointialue

Perusterveydenhuollon erikoissairaanhoidon yksikön nimi:

Erikoisalut	Hoitoa odottavien ¹⁾ lkm	joista odottaneet ²⁾			yli 180 vrk %	Keskimääräinen odotusaika vrk mediaani ³⁾
		1 - 90 vrk lkm	91 - 180 vrk lkm	yli 180 vrk lkm		
SISÄTAUDIT YHTEENSÄ	87	72	13	2	2,3	23
10 Sisätaudit	-				-	
10A Sisätautien allergologia	-				-	
10E Sisätautien endokrinologia	1	1	0	0	-	3
10F Sisätautien geriatria	-				-	
10G Sisätautien gastroenterologia	67	53	12	2	3,0	23
10H Kliininen hematologia	5	5	0	0	-	10
10I Infektiosairaudet	4	4	0	0	-	4
10K Kardiologia	6	6	0	0	-	10
10M Nefrologia	-				-	
10R Reumatologia	4	3	1	0	-	81
11 ANESTESIOLOGIA JA TEHOHOITO	-				-	
AKUUTTILÄÄKETIEDE YHTEENSÄ	-				-	
15 Akuuttilääketiede	-				-	
15E Akuuttilääketiede/erikoissairaanhoido	-				-	
15Y Akuuttilääketiede/yleislääketiede	-				-	
KIRURGIA YHTEENSÄ	1 795	1 227	294	274	15,3	54
20 Kirurgia	-				-	
20G Gastroenterologinen kirurgia	335	269	50	16	4,8	37
20J Käsikirurgia	277	121	40	116	41,9	125
20L Lastenkirurgia	56	50	4	2	3,6	32
20O Ortopedia ja traumatologia	630	385	132	113	17,9	67
20P Plastiikkakirurgia	130	96	16	18	13,8	40
20R Sydän- ja rintaelinkirurgia	-				-	
20U Urologia	179	158	20	1	0,6	24
20V Verisuonikirurgia	74	68	4	2	2,7	22
20Y Yleiskirurgia	114	80	28	6	5,3	60
25 NEUROKIRURGIA	12	10	2	0	-	46
NAISTENTAUDIT JA SYNNYTYKSET YHT.	491	356	130	5	1,0	39
30 Naistentaudit ja synnytykset	491	356	130	5	1,0	39
30E Endokrinologia gynecologia ja andrologia	-				-	
30Q Perinatologia	-				-	
30S Naistentautien sädehoito	-				-	
30U Naistentautien urologia	-				-	
LASTENTAUDIT YHTEENSÄ	210	196	14	-	-	31
40 Lastentaudit	127	119	8	0	-	27
40A Lasten allergologia	83	77	6	0	-	31
40D Neonatologia	-				-	
40E Lasten endokrinologia	-				-	
40G Lasten gastroenterologia	-				-	
40H Lasten hematologia	-				-	
40I Lasten infektiosairaudet	-				-	
40K Lasten kardiologia	-				-	
40M Lasten nefrologia	-				-	
SILMÄTAUDIT YHTEENSÄ	1 445	1 025	395	25	1,7	61
50 Silmätaudit	1 445	1 025	395	25	1,7	61
50N Neuro-oftalmologia	-				-	
KORVA-,NENÄ- JA KURKKUTAUDIT YHT.	810	676	130	4	0,5	41
55 Korva-, nenä- ja kurkkutaudit	810	676	130	4	0,5	41
55A Korva-, nenä- ja kurkkutautien allergologia	-				-	
55B Audiologia	-				-	
FONIATRIA YHTEENSÄ	-				-	
57 Foniatria	-				-	
57B Audiologia (foniatria)	-				-	
HAMMAS-, SUU- JA LEUKASAIRAUDET YHT.	36	30	5	1	2,8	46
58 Hammas-, suu- ja leukasairaudet	36	30	5	1	2,8	46
58V Suu-ja leukakirurgia	-				-	
58X Hampaiston oikomishoito	-				-	
58Y Kliininen hammashoito	-				-	
IHOTAUDIT JA -ALLERGOLOGIA YHT.	77	76	1	-	-	23
60 Ihotaudit ja -allergologia	77	76	1	0	-	23
60A Ihotautien allergologia	-				-	
60C Ammatti-ihotaudit	-				-	
65 SYÖPÄTAUDIT	38	37	1	0	-	18

Taulukko 4. Jäsenkuntien/oman alueen hoitoa odottavien lukumäärä¹⁾ ja odotusajat²⁾

0.1

Poikkileikkauspäivä: 30.11.2024
Sairaanhoitopiirin nimi: Etelä-Pohjanmaan hyvinvointialue
Perusterveydenhuollon erikoissairaanhoidon yksikön nimi:

Erikoisalut	Hoitoa odottavien ¹⁾ lkm	joista odottaneet ²⁾			yli 180 vrk %	Keskimääräinen odotusaika vrk mediaani ³⁾
		1 - 90 vrk lkm	91 - 180 vrk lkm	yli 180 vrk lkm		
PSYKIATRIA YHTEENSÄ	99	76	11	12	12,1	33
70 Psykiatria	99	76	11	12	12,1	33
70F Geriatrinen psykiatria	-	-	-	-	-	-
70Z Oikeuspsykiatria	-	-	-	-	-	-
74 NUORISOPSYKIATRIA	13	12	1	0	-	14
75 LASTENPSYKIATRIA	5	5	0	0	-	4
NEUROLOGIA YHTEENSÄ	41	41	-	-	-	13
77 Neurologia	41	41	0	0	-	13
77F Neurologinen geriatria	-	-	-	-	-	-
78 LASTENNEUROLOGIA	26	25	1	0	-	20
KEUHKOSAIRAUDET YHTEENSÄ	150	149	-	1	0,7	18
80 Keuhkosairaudet	150	149	0	1	0,7	18
80A Keuhkosairaudet ja allergologia	-	-	-	-	-	-
93 LIIKUNTALÄÄKETIEDE	-	-	-	-	-	-
94 PERINNÖLLISYSLÄÄKETIEDE	-	-	-	-	-	-
95 TYÖLÄÄKETIEDE JA TYÖTERVEYSHUOLTO	14	14	0	0	-	18
96 FYSIATRIA	216	145	32	39	18,1	55
97 GERIATRIA	37	21	13	3	8,1	75
98 YLEISLÄÄKETIEDE	1	1	0	0	-	4
Yhteensä	5 603	4 194	1 043	366	6,5	46

¹⁾ Pöimintaan otetaan mukaan oman alueen kuntien tai sairaanhoitopiirin jäsenkuntien hoitoa odottavat poikkileikkauspäivänä (30.4, 31.8. ja 31.12.). Pöimintaan sisällytetään vuodeosastohoitoa, päiväkirurgiaa ja avohoitoa odottavat, joiden jonottamisen syykoodi on 0 sairaalan resurssit tai 8 kiireellinen hoito.

²⁾ Hoidon odotusaika lasketaan hoitojonoon asettamispäivän tai käynnin varauspäivän ja hoitoon odottamisen (poikkileikkauspäivä) välisestä ajasta.

³⁾ Käytetään mediaania, suuruusjärjestykseen asetettujen havaintojen keskimmäistä arvoa.

Taulukko 5. Yleisimpiin leikkauksiin ja konservatiivisiin hoitoihin odottavien lukumäärä¹⁾ ja odotusajat²⁾

0.1

Poikkileikkauispäivä: 30.11.2024
 Sairaanhoidopiirin nimi: Etelä-Pohjanmaan hyvinvointialue
 Perusterveydenhuollon erikoissairaanhoidon yksikön nimi:

Jonoryhmät	Hoitoa odottavien ¹⁾ lkm	Joista odottaneet ²⁾			yli 180 vrk lkm	yli 180 vrk %	Keskimääräinen odotusaika vrk mediaani ³⁾
		1 - 90 vrk lkm	91 - 180 vrk lkm	91 - 180 vrk lkm			
1 Kaihileikkaus	753	485	263	5	0,7	74	
2 Kitarisaleikkaukset ja tärykalvon putkitukset	38	31	7	0	-	56	
3 Polvinivelen tähytykset ja leikkaukset	37	29	5	3	8,1	58	
4 Nivus-, napa- ja arptyräleikkaukset	113	79	28	6	5,3	67	
5 Rannekanava-ohituksen leikkaus	75	46	13	16	21,3	69	
6 Polven tai lonkan tekonielleikkaus	342	164	84	94	27,5	96	
7 Olkapään tähytykset ja leikkaukset	21	19	2	0	-	53	
8 Sappileikkaus	38	36	2	0	-	38	
9 Kohdunpoisto	51	29	22	0	-	82	
10 Suonikohjujen hoito	27	24	2	1	3,7	38	
11 Gynekologiset laskeumaleikkaukset	66	48	17	1	1,5	53	
12 Eturauhasen liikakasvuun toimenpiteet	28	28	0	0	-	17	
13 Hampaiden poistoleikkaukset	2	2	0	0	-	69	
14 Isovarpaan tyvinivelen ongelmien leikkaus	16	11	5	0	-	47	
15 Käden pehmytkudosleikkaus	70	28	7	35	50,0	181	
16 Nenän sivuonteloiden leikkaukset	7	5	2	0	-	59	
17 Kaula- tai selkärangan luudutusleikkaus	17	10	2	5	29,4	68	
18 Kilpirauhasleikkaukset	17	15	2	0	-	19	
19 Rintarauhasen pienennys- tai muovausleikkaus	22	12	4	6	27,3	86	
20 Ranne- ja käsinivelen muovaus- tai luudutusleikkaus	28	11	3	14	50,0	186	
21 Naisen virtsankarkailuleikkaus	11	9	2	0	-	65	
22 Peräpukamaleikkaus	11	10	1	0	-	68	
23 Sepelvaltimoiden ohitusleikkaus	-	-	-	-	-	-	
24 Sepelvaltimoiden pallolaajennus tai stentti	-	-	-	-	-	-	
25 Sepelvaltimoiden kuvaukset	-	-	-	-	-	-	
26 Rytmihäiriöiden hoito	-	-	-	-	-	-	
27 Ruokatorven, mahalaukun ja suoliston tähytykset	98	80	14	4	4,1	28	
Yhteensä	1 888	1 211	487	190	10,1	69	

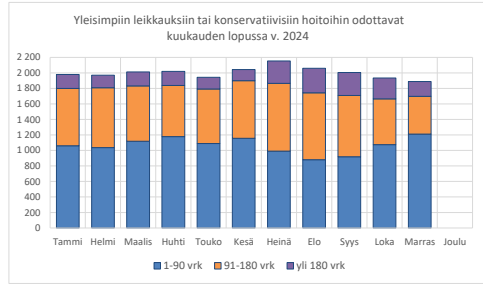
¹⁾ Hoitoa odottavien poimintaan otetaan mukaan poikkileikkauispäivänä (30.4, 31.8. ja 31.12.) jonoryhmiin odottavat, joiden jonottamisen syykoodi on 0 sairaalan resurssit tai 8 kiireellinen hoito.

²⁾ Hoidon odotusaika lasketaan hoitoonnoo asettamispäivän tai käynnin varauspäivän ja hoitoon odottamisen (poikkileikkauispäivä) välisestä ajasta.

³⁾ Käytetään mediaania, suuruusjärjestykseen asetettujen havaintojen keskimäistä arvoa.

Yleisimpiin leikkauksiin ja konservatiivisiin hoitoihin odottajat kuukauden lopussa

	1-90 vrk	91-180 vrk	yli 180 vrk	Yhteensä	Odottajan mediaani (vrk)	Toteutuneiden hoitojen odotusajat, vrk mediaani
Tammi	1 060	739	180	1 979	83	144
Helmi	1 037	771	162	1 970	84	144
Maalis	1 119	714	180	2 013	77	145
Huhti	1 179	658	183	2 020	77	146
Touko	1 089	703	151	1 943	78	146
Kesä	1 156	743	145	2 044	80	146
Heinä	991	875	288	2 154	100	142
Elo	881	863	315	2 059	104	145
Syys	918	790	297	2 005	105	147
Loka	1 074	592	268	1 934	78	148
Marras	1 211	487	190	1 888	69	150
Joulu				0		



Taulukko 6. Yleisimpiin leikkauksiin ja konservatiivisiin hoitoihin odottavien lukumäärä¹⁾ ja odotusajat²⁾ toteutuneiden hoitojen osalta

0.1

Kumulatiivinen ajanjakso: 1.11.-30.11.2024
Sairaanhoitopiirin nimi: Etelä-Pohjanmaan hyvinvointialue
Perusterveydenhuollon erikoissairaanhoidon yksikön nimi:

Jonoryhmät	Hoitoa odottavien ¹⁾ lkm	joista odottaneet ²⁾			yli 180 vrk %	Keskimääräinen odotusaika vrk mediaani ³⁾
		1 - 90 vrk lkm	91 - 180 vrk lkm	yli 180 vrk lkm		
1 Kaihileikkaus	1 454	163	664	627	43,1	175
2 Kitarisaleikkaukset ja tärykalvon putkitukset	110	85	23	2	1,8	39
3 Polvinivelen tähytykset ja leikkaukset	111	79	23	9	8,1	53
4 Nivus-, napa- ja arpityräleikkaukset	358	120	89	149	41,6	156
5 Rannekanava-ahtauman leikkaus	179	75	32	72	40,2	149
6 Polven tai lonkan tekonivelleikkaus	580	87	136	357	61,6	203
7 Olkapään tähytykset ja leikkaukset	115	87	24	4	3,5	57
8 Sappileikkaus	201	98	74	29	14,4	92
9 Kohdunpoisto	92	48	39	5	5,4	89
10 Suonikohjujen hoito	120	60	39	21	17,5	91
11 Gynekologiset laskeumaleikkaukset	139	17	110	12	8,6	165
12 Eturauhasen liikakasvun toimenpiteet	225	197	28	0	-	33
13 Hampaiden poistoleikkaukset	2	2	0	0	-	17
14 Isovarpaan tyvinivelen ongelmien leikkaus	63	17	39	7	11,1	111
15 Käden pehmytkudosleikkaus	42	5	4	33	78,6	332
16 Nenän sivuonteloiden leikkaukset	34	16	16	2	5,9	97
17 Kaula- tai selkärangan luudutusleikkaus	26	11	3	12	46,2	141
18 Kilpirauhasleikkaukset	47	19	17	11	23,4	99
19 Rintarauhasen pienennys- tai muovausleikkaus	76	11	11	54	71,1	263
20 Ranne- ja käsinivelen muovaus- tai luudutusleikkaus	24	4	5	15	62,5	217
21 Naisen virtsankarkailuleikkaus	23	9	13	1	4,3	130
22 Peräpukamaleikkaus	46	29	16	1	2,2	63
23 Sepelvaltimoiden ohitusleikkaus	-	-	-	-	-	-
24 Sepelvaltimoiden pallolaajennus tai stentti	1	1	0	0	-	0
25 Sepelvaltimoiden kuvaukset	13	13	0	0	-	5
26 Rytmihäiriöiden hoito	-	-	-	-	-	-
27 Ruokatorven, mahalaukun ja suoliston tähytykset	311	268	37	6	1,9	31
Yhteensä	4 392	1 521	1 442	1 429	32,5	150

¹⁾ Toteutuneiden hoitojen poimintaan otetaan mukaan kumulatiivisesti kaikki vuoden alusta poikkileikkauspäivään mennessä jonoryhmiin kuuluvat hoidot, joiden jonottamisen syykoodi on 0 sairaalan resurssit tai 8 kiireellinen hoito.

²⁾ Jonoryhmään kuuluvan hoidon odotusaika lasketaan hoitojonoon asettamispäivän tai käynnin varauspäivän ja hoitojakson alkamispäivän tai käyntipäivän välisestä ajasta.

³⁾ Käytetään mediaania, suuruusjärjestykseen asetettujen havaintojen keskimmäistä arvoa.

Taulukko 7. Alle 23-vuotiaiden lasten ja nuorten mielenterveyspalvelujen hoitoa odottavien lukumäärä¹⁾ ja odotusajat²⁾

0.1

Poikkileikkauspäivä: 30.11.2024
Sairaanhoidopiirin nimi: Etelä-Pohjanmaan hyvinvointialue
Perusterveydenhuollon erikoissairaanhoidon yksikön nimi:

Psykiatrian erikoissalat	Hoitoa odottavien ¹⁾ lkm	joista odottaneet ²⁾			Keskimääräinen odotusaika vrk mediaani ³⁾
		1 - 90 vrk lkm	yli 90 vrk lkm	yli 90 vrk %	
PSYKIATRIA YHTEENSÄ	15	11	4	26,7	26
70 Psykiatria	15	11	4	26,7	26
70Z Oikeuspsykiatria	-	-	-	-	-
74 NUORISOPSYKIATRIA	14	13	1	7,1	14
75 LASTENPSYKIATRIA	2	2	0	-	41
Yhteensä	31	26	5	16,1	20

¹⁾ Hoitoa odottavien poimintaan otetaan mukaan poikkileikkauspäivänä (30.4, 31.8. ja 31.12.) alle 23-vuotiaat lasten ja nuorten mielenterveyspalvelujen hoitoa odottavat: vuodeosastohoitoa, päivähoitoa ja avohoitoa odottavat, joiden jonottamisen syykoodi on 0 sairaalan resurssit tai 8 kiireellinen hoito.

²⁾ Hoidon odotusaika lasketaan hoitojonoon asettamispäivän tai käynnin varauspäivän ja hoitoon odottamisen (poikkileikkauspäivä) välisestä ajasta.

³⁾ Käytetään mediaania, suuruusjärjestykseen asetettujen havaintojen keskimmäistä arvoa.

Taulukko 8. Alle 23-vuotiaiden lasten ja nuorten mielenterveyspalvelujen hoidon tarpeen arviointia odottavien lukumäärä¹⁾ ja odotusajat²⁾

0.1

Poikkileikkauspäivä: 30.11.2024
Sairaanhoidopiirin nimi: Etelä-Pohjanmaan hyvinvointialue
Perusterveydenhuollon erikoissairaanhoidon yksikön nimi:

Psykiatrian erikoisalot	Ajanvarauskäyntiä odottavat ¹⁾ lkm	joista odottaneet				Keskimääräinen odotusaika vrk mediaani ³⁾
		alle 6 vk lkm	alle 6 vk %	yli 6 vk lkm	yli 6 vk %	
PSYKIATRIA YHTEENSÄ	-			-	-	
70 Psykiatria	-			-	-	
70Z Oikeuspsykiatria	-			-	-	
74 NUORISOPSYKIATRIA	-			-	-	
75 LASTENPSYKIATRIA	1	1	-		-	4
Yhteensä	1	1	100,0	-	-	4

¹⁾ Poimintaan otetaan mukaan poikkileikkauspäivänä (30.4, 31.8. ja 31.12.) alle 23-vuotiaat lasten ja nuorten mielenterveyspalvelujen hoidon tarpeen arviointia odottavat, joiden jonottamisen syykoodi on A hoidon tarpeen arviointi.

²⁾ Hoidon tarpeen arvioinnin odotusaika lasketaan lähetteen saapumispäivän ja ajanvarauskäynnille odottamisen (poikkileikkauspäivän) välisestä ajasta.

³⁾ Käytetään mediaania, suuruusjärjestykseen asetettujen havaintojen keskimmäistä arvoa.