

Henkilöstöhallinnollinen kokonaiskuva 1.1.2024 – 30.9.2024

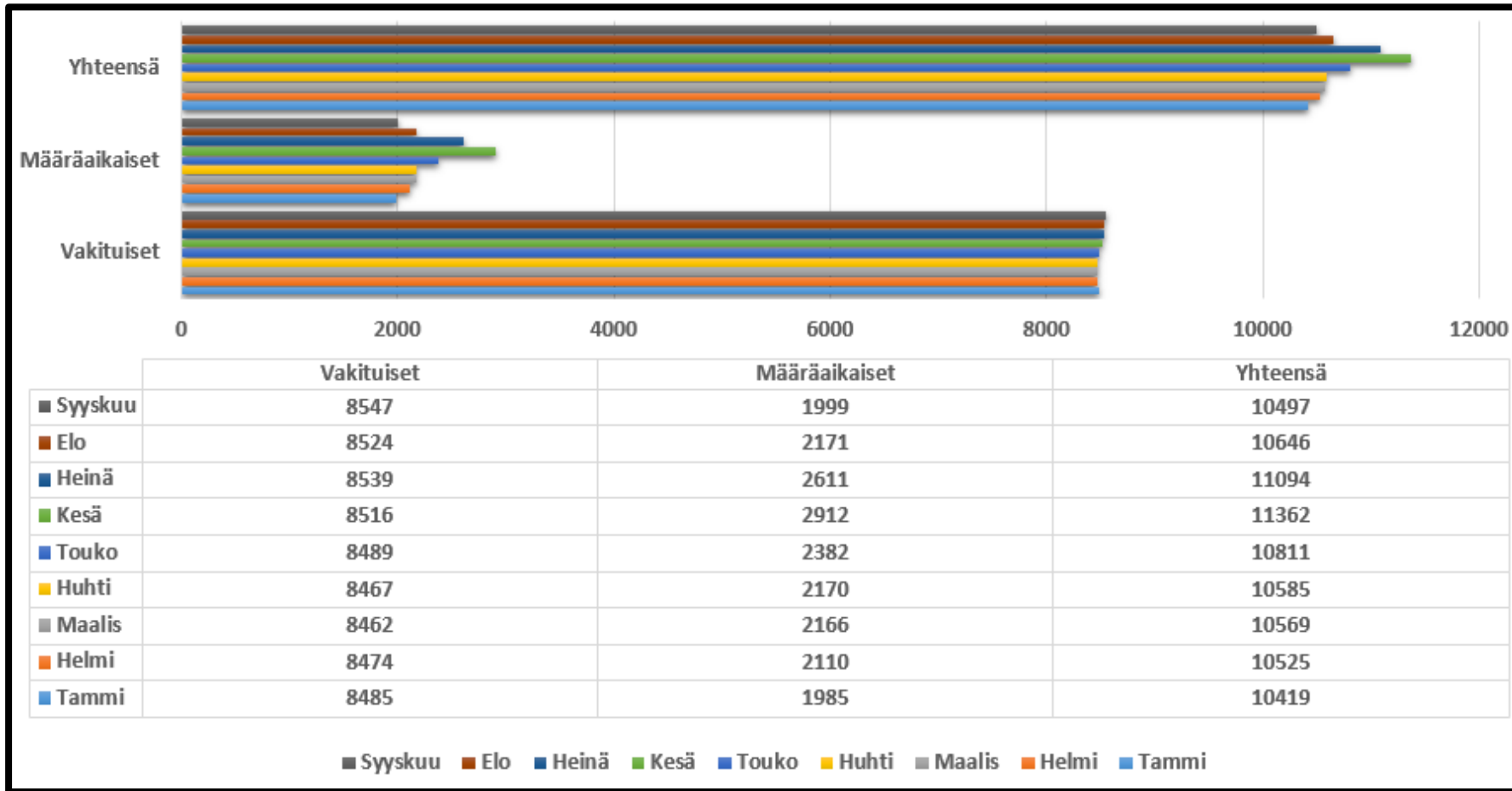
HR-palvelut

24.10.2024

Tiedot poimittu **viikolla 41 - 42**



Henkilöstön vahvuus kuukauden viimeisenä päivänä



Tiedot
poimittu
8.10.2024.

Henkilöstön lukumäärä aj. 1.1.- 30.9.2024

Organisaatio	Vakituiset	Määräaikaiset	Yhteensä
20 Terveys- ja sairaanhoitopalvelut	3 167	1 894	4 854
40 Ikäihmisten palvelut	2 043	1 453	3 345
60 Hallinto- ja strategiapalvelut	1 571	802	2 297
30 Perhe- ja sosiaalipalvelut	1 351	876	2 115
50 Pelastustoimi	952	53	966
80 Hankkeet	47	50	97
10 Hyvinvointialuehallinto	19	1	19
Yhteensä	8 957	4 904	13 209

Koko
henkilöstö

Organisaatio	Vakituiset	Määräaikaiset	Yhteensä
20 Terveys- ja sairaanhoitopalvelut	3 166	1 693	4 659
40 Ikäihmisten palvelut	2 043	1 361	3 253
60 Hallinto- ja strategiapalvelut	1 571	724	2 219
30 Perhe- ja sosiaalipalvelut	1 351	839	2 078
50 Pelastustoimi	119	52	170
80 Hankkeet	47	50	97
10 Hyvinvointialuehallinto	19	1	19
Yhteensä	8 127	4 505	12 046

Osa- ja
kokoaikaiset

Organisaatio	Vakituiset	Määräaikaiset	Yhteensä
50 Pelastustoimi	842	1	842
20 Terveys- ja sairaanhoitopalvelut	1	242	243
40 Ikäihmisten palvelut		94	94
60 Hallinto- ja strategiapalvelut		78	78
30 Perhe- ja sosiaalipalvelut		39	39
Yhteensä	843	451	1 289

Sivuvirka/
toimi



Koko henkilöstön vahvuus: vakituiset ja määräaikaiset kuukauden viimeisenä päivänä

Organisaatio							Määräaikaiset					
	2023			2024			2023			2024		
	Heinä	Elo	Syys	Heinä	Elo	Syys	Heinä	Elo	Syys	Heinä	Elo	Syys
10 Hyvinvointialuehallinto	17	17	18	19	19	19	1	1	1			
20 Terveys- ja sairaanhoitopalvelut	2 964	2 946	2 949	2 985	2 969	2 994	1 193	884	878	1 105	889	843
30 Perhe- ja sosiaalipalvelut	1 239	1 241	1 242	1 249	1 252	1 256	385	312	322	380	345	328
40 Ikäihmisten palvelut	1 848	1 865	1 862	1 893	1 891	1 899	690	485	476	616	526	458
50 Pelastustoimi	897	905	910	923	924	924	33	26	25	35	26	25
60 Hallinto- ja strategiapalvelut	1 449	1 439	1 437	1 437	1 431	1 416	527	434	416	459	370	314
80 Hankkeet	31	39	42	36	41	41	52	63	68	34	35	38
Yhteensä	8 442	8 449	8 457	8 542	8 527	8 549	2 874	2 195	2 176	2 629	2 191	2 006

Henkilöstön lukumäärän vertailu 1-9 kk/2023/2024

Henkilöstön lukumäärä: Vakituiset			
Organisaatio	2023/1-9	2024/1-9	Vrt %
10 Hyvinvointialuehallinto	18	19	5.6%
20 Terveys- ja sairaanhoitopalvelut	3 162	3 167	0.2%
30 Perhe- ja sosiaalipalvelut	1 352	1 351	-0.1%
40 Ikäihmisten palvelut	2 033	2 043	0.5%
50 Pelastustoimi	993	952	-4.1%
60 Hallinto- ja strategiapalvelut	1 561	1 571	0.6%
80 Hankkeet	46	47	2.2%
Yhteensä	8 916	8 957	0.5%

Henkilöstön lukumäärä: Määräaikaiset			
Organisaatio	2023/1-9	2024/1-9	Vrt %
10 Hyvinvointialuehallinto	3	1	-66.7%
20 Terveys- ja sairaanhoitopalvelut	2 030	1 894	-6.7%
30 Perhe- ja sosiaalipalvelut	829	876	5.7%
40 Ikäihmisten palvelut	1 484	1 453	-2.1%
50 Pelastustoimi	59	53	-10.2%
60 Hallinto- ja strategiapalvelut	937	802	-14.4%
80 Hankkeet	91	50	-45.1%
Yhteensä	5 103	4 904	-3.9%

Henkilöstön lukumäärä syyskuussa 2023/2024

Vakituiset	2023/9	2024/9	
Organisaatio	2023/9	2024/9	Vrt %
10 Hyvinvointialuehallinto	18	19	5.6%
20 Terveys- ja sairaanhoitopalvelut	2 959	3 011	1.8%
30 Perhe- ja sosiaalipalvelut	1 252	1 263	0.9%
40 Ikäihmisten palvelut	1 881	1 910	1.5%
50 Pelastustoimi	911	931	2.2%
60 Hallinto- ja strategiapalvelut	1 450	1 448	-0.1%
80 Hankkeet	42	41	-2.4%
Yhteensä	8 485	8 580	1.1%

Määräaikaiset			
Organisaatio	2023/9	2024/9	Vrt %
10 Hyvinvointialuehallinto	1		-100.0%
20 Terveys- ja sairaanhoitopalvelut	1 109	1 073	-3.2%
30 Perhe- ja sosiaalipalvelut	452	496	9.7%
40 Ikäihmisten palvelut	749	744	-0.7%
50 Pelastustoimi	29	33	13.8%
60 Hallinto- ja strategiapalvelut	496	433	-12.7%
80 Hankkeet	68	39	-42.6%
Yhteensä	2 870	2 784	-3.0%

Vakituisten palkansaajien lukumäärä on kasvanut **95** henkilöllä syyskuussa verrattuna viime vuoden vastaavaan aikaan. Määräaikaisten palkansaajien lukumäärä väheni **86** henkilöllä verrattuna viime vuoden syyskuuhun.

Henkilöstön lukumäärän muutos tammikuusta syyskuuhun 2024: vakituiset

Organisaatio	Tammi	Syys	Muutos
10 Hyvinvointialuehallinto	18	19	1
20 Terveys- ja sairaanhoitopalvelut	2 978	3 011	33
30 Perhe- ja sosiaalipalvelut	1 252	1 263	11
40 Ikäihmisten palvelut	1 889	1 910	21
50 Pelastustoimi	926	931	5
60 Hallinto- ja strategiapalvelut	1 452	1 448	-4
80 Hankkeet	11	41	30
Yhteensä	8 510	8 580	70



Kokoaikaisten lukumäärä 1.1. – 30.9.2024:koko henkilöstö

Organisaatio	Tammi	Helmi	Maalis	Huhti	Touko	Kesä	Heinä	Elo	Syys	Yhteensä
10 Hyvinvointialuehallinto	18	18	18	19	19	19	19	19	19	19
20 Terveys- ja sairaanhoitopalvelut	2 887	2 888	2 888	2 891	2 903	2 908	2 911	2 911	2 930	3 083
30 Perhe- ja sosiaalipalvelut	1 216	1 212	1 214	1 221	1 222	1 221	1 222	1 232	1 233	1 318
40 Ikäihmisten palvelut	1 817	1 815	1 815	1 813	1 832	1 837	1 837	1 842	1 847	1 978
50 Pelastustoimi	115	115	114	114	114	115	116	116	113	118
60 Hallinto- ja strategiapalvelut	1 408	1 402	1 399	1 387	1 386	1 384	1 405	1 401	1 406	1 529
80 Hankkeet	11	12	20	28	33	39	36	40	40	46
Yhteensä	7 460	7 445	7 442	7 450	7 484	7 505	7 530	7 529	7 550	7 909

Vak.

Organisaatio	Tammi	Helmi	Maalis	Huhti	Touko	Kesä	Heinä	Elo	Syys	Yhteensä
10 Hyvinvointialuehallinto	1	1	1	1						1
20 Terveys- ja sairaanhoitopalvelut	781	726	771	761	895	1 062	1 030	950	753	1 556
30 Perhe- ja sosiaalipalvelut	386	389	402	416	435	468	434	432	415	782
40 Ikäihmisten palvelut	588	592	666	672	673	743	733	718	631	1 254
50 Pelastustoimi	27	25	25	27	28	35	39	36	32	52
60 Hallinto- ja strategiapalvelut	344	349	380	372	386	442	438	404	323	676
80 Hankkeet	17	16	16	21	25	29	29	30	33	39
Yhteensä	2 125	2 084	2 239	2 257	2 423	2 771	2 691	2 552	2 169	4 178

Sij.



Kokoaikaisten lukumäärän muutos, vakituiset 2024

Organisaatio	Tammi	Syys	Muutos
10 Hyvinvointialuehallinto	18	19	1
20 Terveys- ja sairaanhoitopalvelut	2 877	2 912	35
30 Perhe- ja sosiaalipalvelut	1 206	1 222	16
40 Ikäihmisten palvelut	1 809	1 836	27
50 Pelastustoimi	115	113	-2
60 Hallinto- ja strategiapalvelut	1 399	1 374	-25
80 Hankkeet	11	40	29
Yhteensä	7 435	7 516	81

Tilannepäivä on 30.x.2024



Etelä-Pohjanmaan
hyvinvointialue

Henkilöstön lukumäärä 1.9. – 30.9.2024 toimialueittain

Organisaatio	Vakituiset	Määräaikaiset	Yhteensä
10 Hyvinvointialuehallinto	19		19
20 Terveys- ja sairaanhoitopalvelut	3 011	1 073	4 042
30 Perhe- ja sosiaalipalvelut	1 263	496	1 746
40 Ikäihmisten palvelut	1 910	744	2 632
50 Pelastustoimi	931	33	941
60 Hallinto- ja strategiapalvelut	1 448	433	1 872
80 Hankkeet	41	39	80
Yhteensä	8 580	2 784	11 235

Henkilöstön lukumäärä laskee henkilötunnuksia. Jos henkilöllä on palvelujakso sekä vakituisena että määräaikaisena niin henkilö näkyy molemmissa sarakkeissa. **Yhteensä** sarakkeessa **henkilö on vain kerran**. Ajalla 1.9. -30.9.2024 **129 henkilöä** oli vakituisten ja määräaikaisten palvelusuhteiden lukumäärissä. Pela 23,terveys- ja sairaanhoitopalv. 42 ja ikäihmisten palv. 22, hallinnossa 9, perhe- ja sosiaalipalv. 13.

Koko- ja osa-aikaiset 30.9.2024

	Vakituisia	Määräaikaisia	
Henkilöstön lkm	8547	1999	
Kokoaikaisia	7516	1390	
Kokoaikaisten osuus	87,9 %	69,5 %	84,8 % koko henkilöstöstä
Osa-aikaisia	224	396	5,8 % koko henkilöstöstä
Sivutoimisia	813	220	9,8 % koko henkilöstöstä



Esihenkilöiden lukumäärä 30.9.2024: ensisijaiset

Organisaatio	Vakituiset	Määräaikaiset	Yhteensä
10 Hyvinvointialuehallinto	11		11
20 Terveys- ja sairaanhoitopalvelut	247	12	256
30 Perhe- ja sosiaalipalvelut	100	3	103
40 Ikäihmisten palvelut	133	5	138
50 Pelastustoimi	39	2	40
60 Hallinto- ja strategiapalvelut	107	3	110
80 Hankkeet	7	1	8
Yhteensä	644	26	666

	30.9.2023		
Organisaatio	Vakituiset	Määräaikaiset	Yhteensä
10 Hyvinvointialuehallinto	11		11
20 Terveys- ja sairaanhoitopalvelut	244	16	255
30 Perhe- ja sosiaalipalvelut	97	5	102
40 Ikäihmisten palvelut	123	5	128
50 Pelastustoimi	37	4	38
60 Hallinto- ja strategiapalvelut	103	6	109
80 Hankkeet	5	4	9
Yhteensä	620	39	649

Vakituisen henkilöstön lukumäärä työajan mukaan: 30.9.2024

Toimialue	Kokoaikainen päävirka/ toimi	Osa-aikainen	Sivuvirka/toimi
Hyvinvointialuehallinto	19		
Terveys- ja sairaanhoitopalvelut	2912	82	
Perhe- ja sosiaalipalv.	1222	34	
Ikäihmisten palvelut	1836	63	
Pelastustoimi	113	2	813
Hallinto- ja strategiapalv.	1374	42	
Hankkeet	40	1	
Yhteensä	7516	224	813



Vakituiset kokoaikaiset palkansaajat aj. 7-9 kk/2024 verrattuna vuoteen 2023

Organisaatio	2023			2024		
	Heinä	Elo	Syys	Heinä	Elo	Syys
10 Hyvinvointialuehallinto	17	17	18	19	19	19
20 Terveys- ja sairaanhoitopalvelut	2 868	2 839	2 843	2 906	2 887	2 912
30 Perhe- ja sosiaalipalvelut	1 196	1 201	1 200	1 218	1 221	1 222
40 Ikäihmisten palvelut	1 774	1 789	1 785	1 824	1 827	1 836
50 Pelastustoimi	113	113	113	116	115	113
60 Hallinto- ja strategiapalvelut	1 404	1 393	1 390	1 393	1 388	1 374
80 Hankkeet	30	38	40	35	40	40
Yhteensä	7 402	7 390	7 389	7 511	7 497	7 516

Lukumäärät tilannepäivän 30.x. mukaan



Henkilöstön lukumäärä aj. 1.1.- 30.9.2024 palvelualueittain

Palvelualue	Vakituiset	Määräaikaiset	Yhteensä
210 Lähiterveyspalvelut	986	743	1 658
440 Ikäihm. ympärivuorok. palv.as.	804	766	1 526
660 Tukipalvelut	924	613	1 473
420 Ikäihm alueellinen kotihoito	797	450	1 188
330 Vammaisten palvelut	605	534	1 083
500 Pelastustoimi	952	53	966
230 Operatiiviset palvelut	654	323	955
310 Perheiden palvelut	554	289	803
260 Mielterv- ja riippuvhoid palv	435	271	685
430 Ikäihm.toimintakyv.tuen palv.	399	308	679
220 24/7 ja sitä tukevat palvelut	370	354	676
270 Diagnostiikkakeskus	299	120	412
620 Henkilöstöpalvelut	362	42	397
240 Medisiiniset palvelut	218	174	385
250 Kuntoutuspalvelut	256	61	305
350 Työikäisten palvelut	199	81	273
610 Hallintopalvelut	113	72	182
640 Kehityspalvelut	40	66	105
810 Hankkeet	47	50	97
410 Ikäihm asiakas- ja palveluohj	80	11	84
650 Tietohallintopalvelut	82	3	84
630 Talouspalvelut	54	9	63
400 Ikäihmisten palvelut	21	3	23
180 Hyvinvointialueen yht. kust	19	1	19
200 Terveys- ja sairaanhoitopalvelut	2	2	4
300 Perhe- ja sosiaalipalvelut yht. kust.	3	1	4
Yhteensä	8 957	4 904	13 209

Henkilöstön lukumäärä oli 12744. Henkilö voi olla sekä vakituksessa että määräaikaisessa palvelusuhteessa samalla palvelualueella. Tilanne voi olla esimerkiksi, että henkilö on 50 % vakituksena ja 50 % määräaikaisena. Esim. pelastustoimessa on henkilöitä, joilla on kaksi eri palvelusuhdetta ja molemmat ovat 100 %.

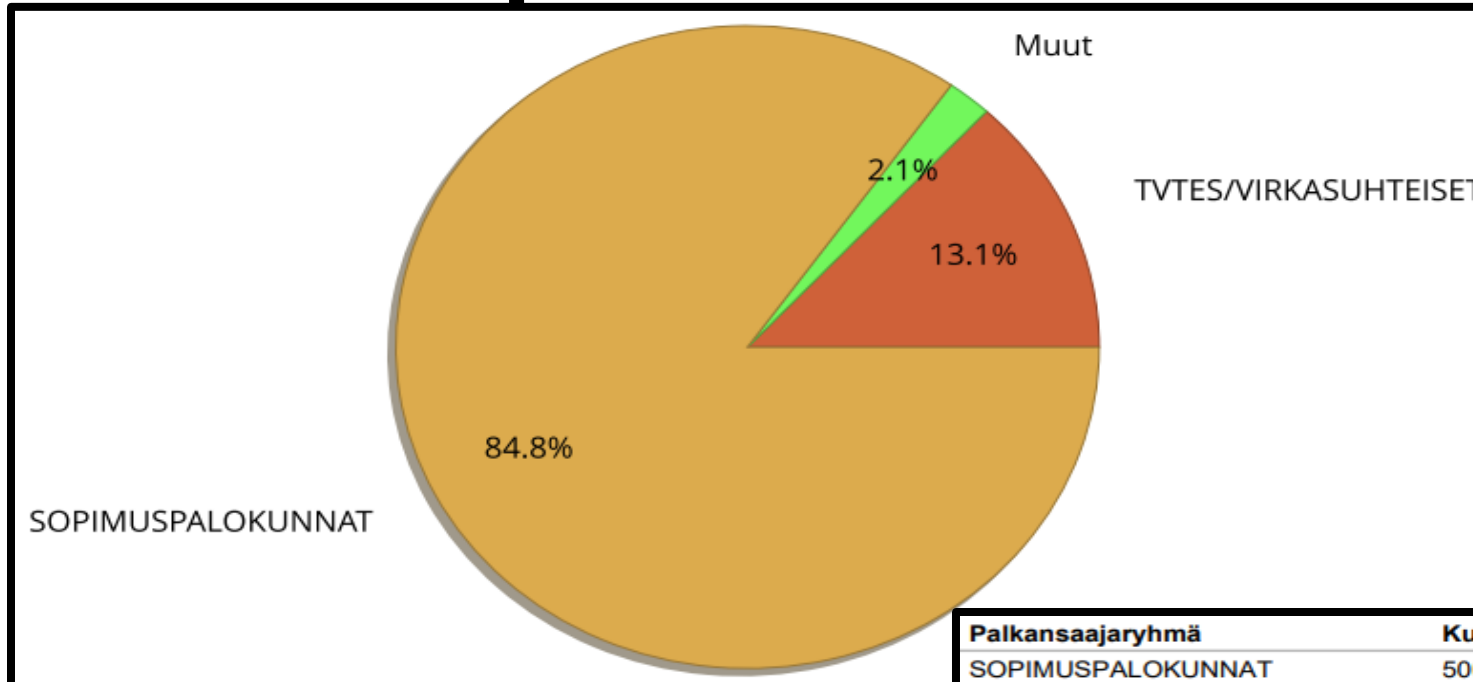


Määräaikaisten lukumäärä palvelualueittain 1.7.- 30.9.2024

Palvelualue	Kuukausi			Yhteensä
	Heinä	Elo	Syys	
200 Terveys- ja sairaanhoitopalvelut	1	1	1	1
210 Lähiterveyspalvelut	456	429	335	536
220 24/7 ja sitä tukevat palvelut	201	201	196	255
230 Operatiiviset palvelut	214	210	188	243
240 Medisiiniset palvelut	114	100	79	130
250 Kuntoutuspalvelut	31	35	39	45
260 Mielterv- ja riippuvhoid palv	202	205	183	223
270 Diagnostiikkakeskus	89	87	65	100
300 Perhe- ja sosiaalipalvelut yht. kust.			1	1
310 Perheiden palvelut	151	171	166	202
330 Vammaisten palvelut	310	295	284	389
350 Työikäisten palvelut	54	52	51	65
400 Ikäihmisten palvelut	2	2		2
410 Ikäihm asiakas- ja palveluohj	4	4	3	6
420 Ikäihm alueellinen kotihoito	261	253	227	322
430 Ikäihm.toimintakyv.tuen palv.	171	169	152	220
440 Ikäihm. ympärivuorok. palv.as.	475	426	379	563
500 Pelastustoimi	40	37	33	44
610 Hallintopalvelut	63	61	58	64
620 Henkilöstöpalvelut	17	16	20	25
630 Talouspalvelut	7	7	3	7
640 Kehityspalvelut	43	49	48	53
650 Tietohallintopalvelut	1	1	1	1
660 Tukipalvelut	423	383	303	468
810 Hankkeet	35	35	39	42
Yhteensä	3 317	3 160	2 784	3 822



Pelastustoimen henkilöstö syyskuulla, palkansaajaryhmittäin ja kustannuspaikoittain



Palkansaajaryhmä	Kustannuspaikka	Vakituiset	Määräaikaiset	Yhteensä
SOPIMUSPALOKUNNAT	5001 Hallintopalvelut	820		820
TVTES/VIRKASUHTEISET	5001 Hallintopalvelut	104	21	125
TVTES/LYHYTAIKAISET ALLE 13 PV	5001 Hallintopalvelut		6	6
TVTES/TYÖSUHTEISET	5001 Hallintopalvelut	2	3	5
YLEINEN VES	5001 Hallintopalvelut	4	1	5
SOPIMUSPALOKUNNAT	5002 Tekninen palvelutoiminta	3		3
TVTES/TYÖSUHTEISET	5002 Tekninen palvelutoiminta	2	1	3
TVTES/VIRKASUHTEISET	5002 Tekninen palvelutoiminta	2		2
ENN.PID.ALAISET KORVAUKSET	5003 Koulutus- ja valistustoiminta		1	1
	Yhteensä	931	33	941



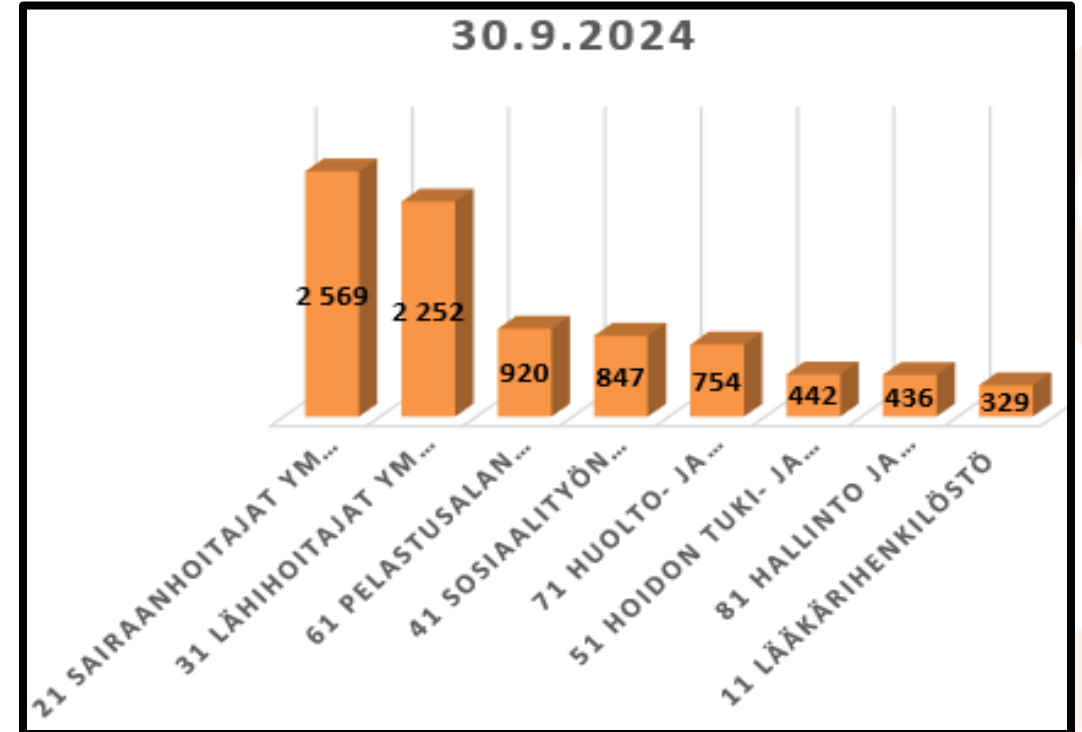
Henkilöstö ammattiryhmittäin:30.9.2024

Ammattiryhmä	Vakituiset	Määräaikaiset
Sivutoimiset erityisasiantuntijat		220
Lääkär henkilöstö	329	223
Sairaanhoidajat ym. henkilöstö	2569	446
Lähihoitajat ym. henkilöstö	2252	617
Sosiaalityön henkilöstö	847	171
Hoidon tuki- ja tutkimushenk.	442	68
Pelastusalan henkilöstö	920	22
Huolto- ja tukipalveluhenk.	754	198
Hallinto ja hallintopalv.henk.	436	42



Vakituinen henkilöstö ammattiryhmittäin 30.9.

Ammattiryhmä	2023	2024
21 SAIRAANHOITAJAT YM HENKILÖSTÖ	2 560	2 569
31 LÄHIHOITAJAT YM HENKILÖSTÖ	2 217	2 252
61 PELASTUSALAN HENKILÖSTÖ	906	920
41 SOSIAALITYÖN HENKILÖSTÖ	824	847
71 HUOLTO- JA TUKIPALVELUHENK.	780	754
51 HOIDON TUKI- JA TUTKIMUSHENK.	409	442
81 HALLINTO JA HALLINTOPALV.HENK.	443	436
11 LÄÄKÄRIHENKILÖSTÖ	321	329
Yhteensä	8 457	8 547



Henkilöstö palvelusuhteen luonteen mukaan: syyskuu 2024

Palvelussuhteen luonne	Vakituiset	Määräaikaiset	Yhteensä
TYÖSOPIMUSSUHDE VAKINAINEN	7 228		7 228
TYÖSOPIMUSSUHDE SIJAINEN	177	1 769	1 944
VIRKA VAKINAINEN	1 048		1 048
TYÖSUHDE TILAPÄINEN TARVE	63	387	450
VIRANSIJAINEN	70	159	229
AVOIMEN TOIMEN HOITAJA	29	163	192
AVOIMEN VIRAN HOITAJA	39	134	173
OPPISOPIMUSSUHTEINEN	8	140	148
TILAPÄINEN VIRKASUHDE	22	98	120
HARJOITTELIJA		16	16
TUTKIMUSTOIMINTA	4	5	9
TYÖLLISTETTY		5	5
MÄÄRÄAIK. TYÖSOPIMUSSUHDE	1	2	3
Yhteensä	8 580	2 784	11 235

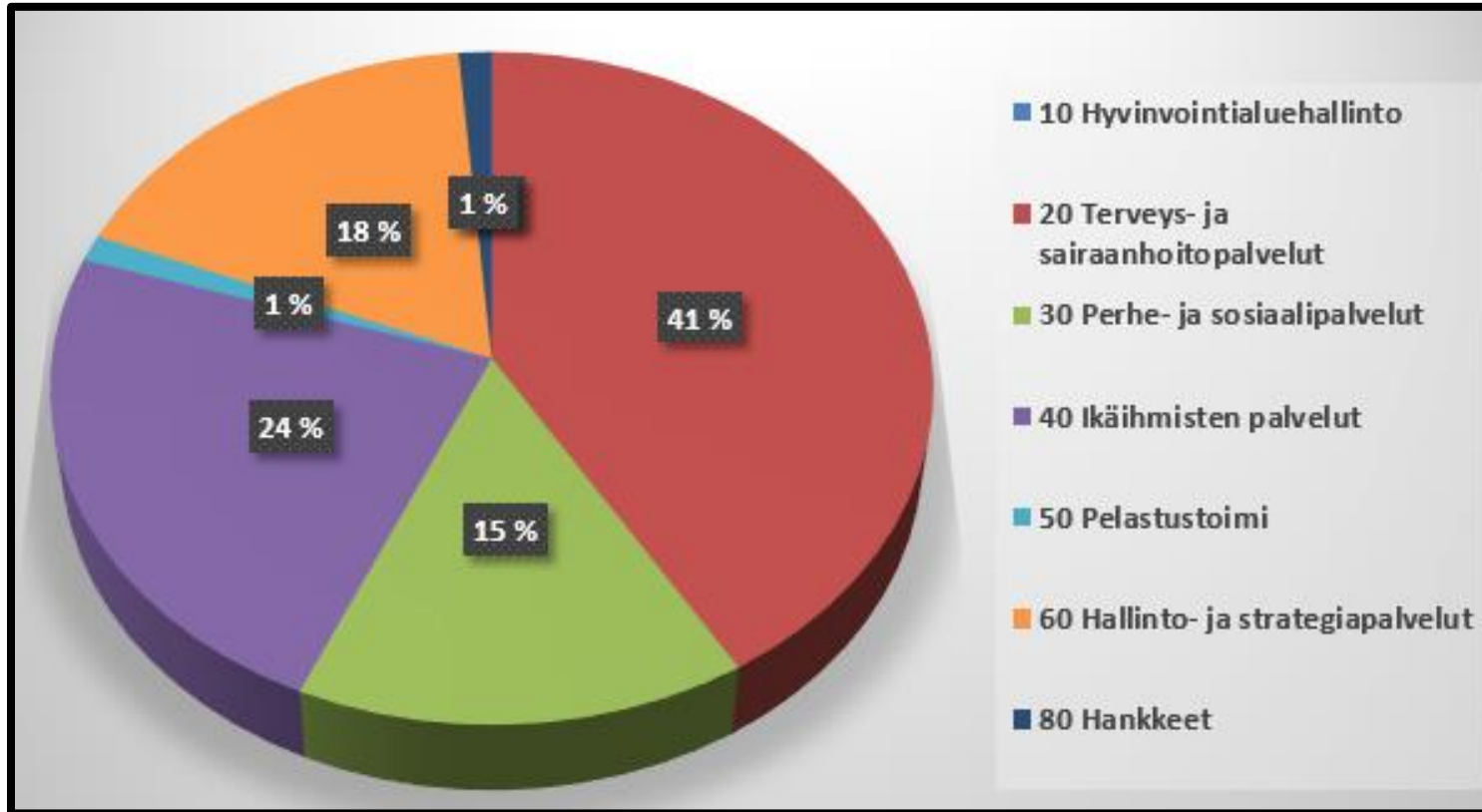


Määräaikaisuuden perusteet 1.1. -30.9. 2024: määräaikaiset

Peruste	Palvelusuhdepv:t	Henkilöiden lkm
Sijaisuus	376 841,2	3564
Muu toimintaan liittyvä syy	81 289	1018
Oppisopimus	29 959,5	258
Oma pyyntö	23 292,1	232
Avoin toimi täyttöpros.ajaksi	22 207,1	248
Avoimen viran hoito	21 034,7	139
Projektityö	10 571,7	73
Toimintojen uudelleen järjestely kesken	7822,3	77
Harjoittelu	6 789,2	119
Työvoimaviranomaisten esittämä määräaika	1 137,4	8



Palvelusuhdepäivien jakautuminen toimialueittain



Palvelusuhdepäiviä yhteensä v. 2024 **580 944,2**, vuonna 2023 576 614,8

Henkilöstön lukumäärä palkansaajaryhmittäin aj. 1.1. – 30.9.2024

Palkansaajaryhmä	Vakituiset	Määräaikaiset	Yhteensä
YLEINEN KUUKAUSIPALKK.TES	6 897	2 995	9 532
LYHYTAIK.ALLE 13 PV PALV.SUHT.		1 869	1 869
YLEINEN VES	808	110	887
SOPIMUSPALOKUNNAT	842		842
ENN.PID.ALAISET KORVAUKSET		451	451
SAIRAALALÄÄKÄRIT	196	255	445
TERVEYSKESKUSLÄÄKÄRIT	74	155	226
TVTES/VIRKASUHTEISET	117	35	151
AMANUENSSIT JA HARJOITTELIJAT		115	115
TERVEYSKESKUSHAMMASLÄÄKÄR	71	38	105
TVTES/TYÖSUHTEISET	77	19	96
TVTES/LYHYTAIKAISET ALLE 13 PV		19	19
SIVUTOIMISET LÄÄKÄRIT	1		1
Yhteensä	8 957	4 904	13 209

Teknisten
sopimuksen
piirissä
=TVTES.

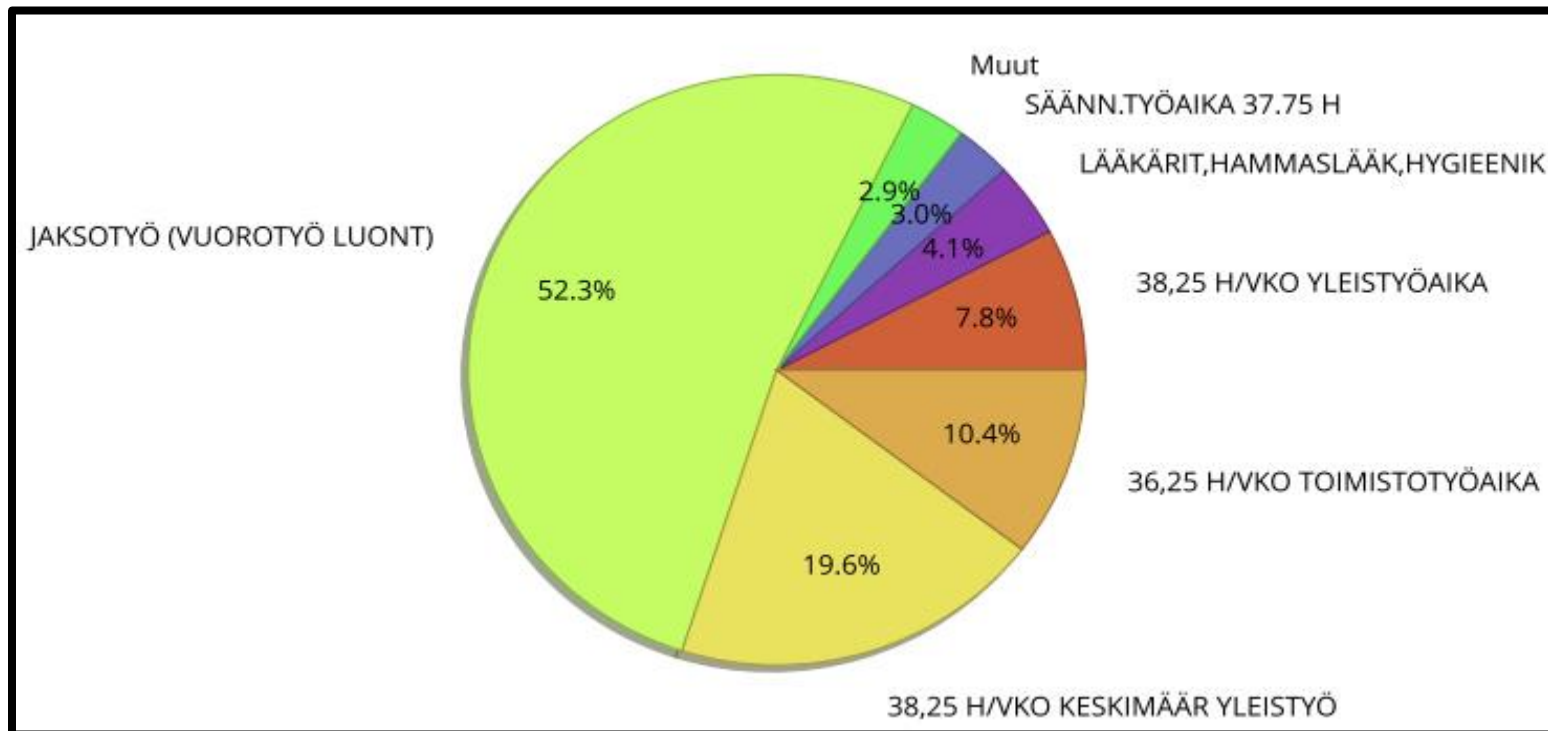


Henkilökunta palvelusuhteen lajin mukaan 1.9. – 30.9.2024

	Vakituiset	Määräaikaiset
Virkasuhteiset	1157	367
Työsuhteiset	7442	2413
Toimeksianto- Y-tunnus		9
Muu		3

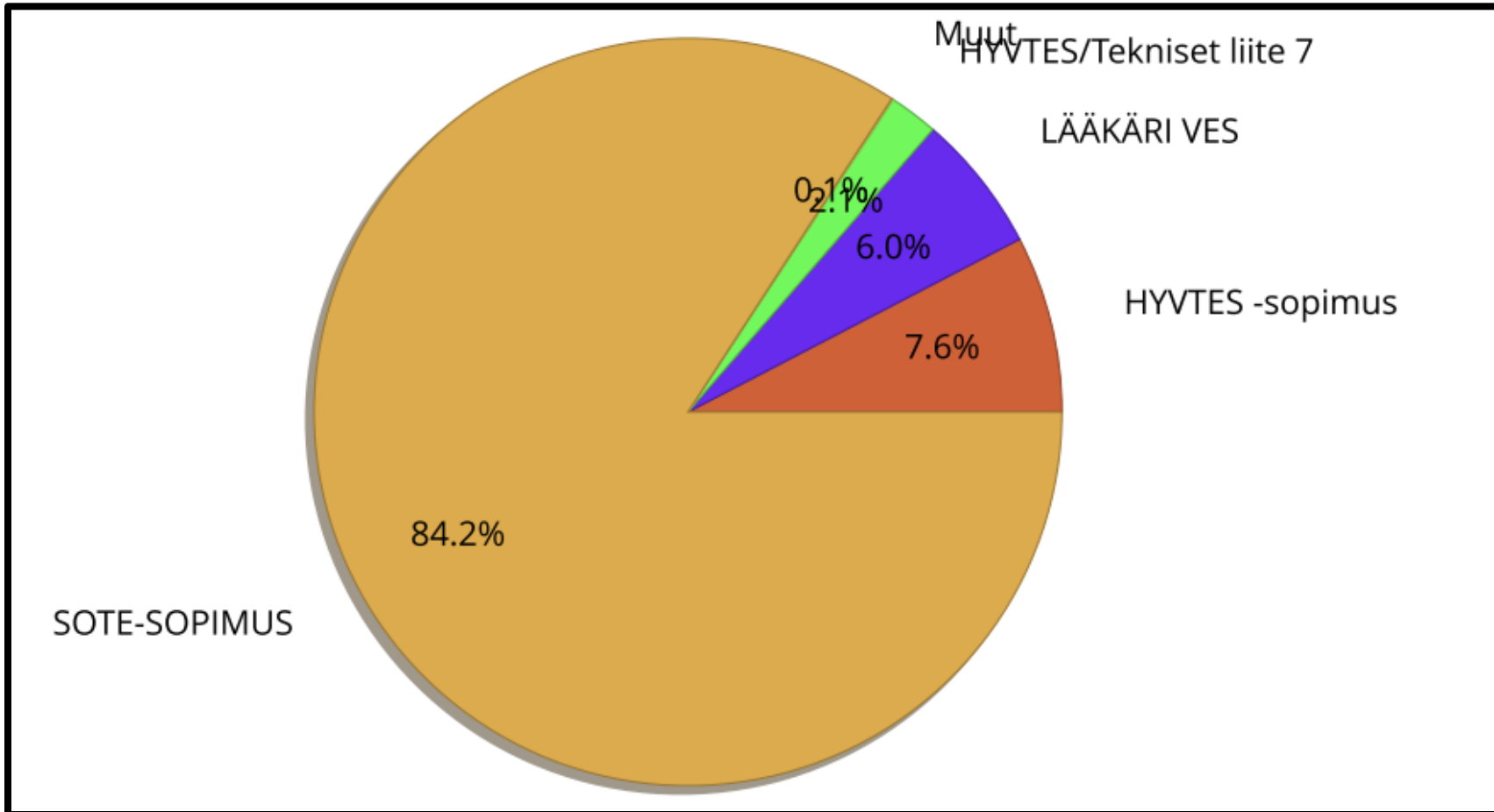


Henkilöstö työaikamuodoittain, koko- ja osa-aikaiset palkansaajat 1.9.-30.9.2024



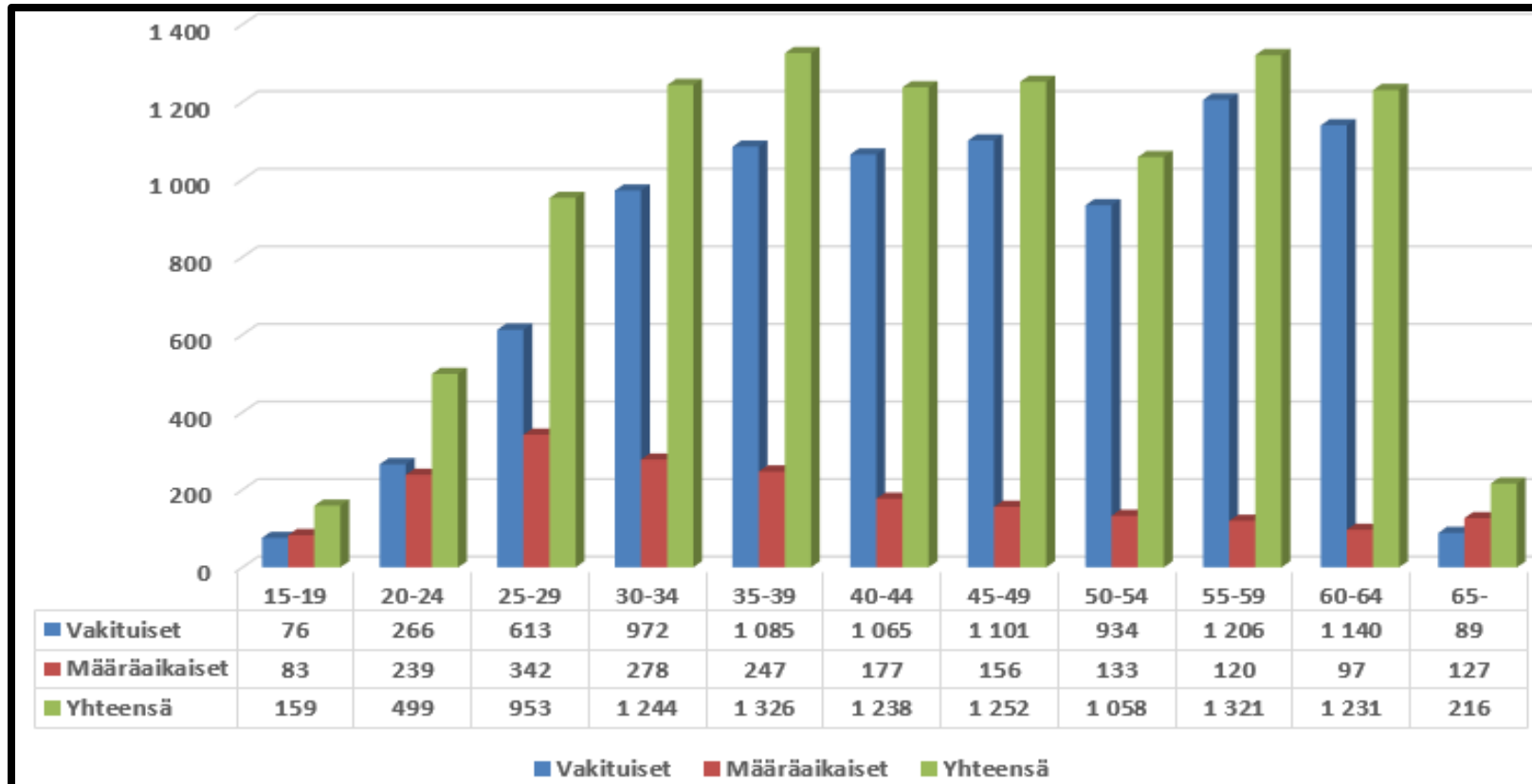
Sivutoimiset: Ei säädöstä 99,9 % (Pelan henkilöstöä kuten sammutusmiehet, yksikön johtajat, harjoittelijat) ja asiantuntijoita sekä konsulttilääkäreitä.
Työaika alle 19 h/vko sivuvirka 0,1 %.

Henkilöstö sopimusaloitin: syyskuu 2024



Koko- ja osa-aikaiset palkansaajat

Koko henkilöstön ikäjakauma 30.9.2024



Vakituisten palkansaajien keski-ikä oli **45,6** vuotta ja määräaikaisten **39,1** vuotta. Henkilöstön keski-ikä 30.9.2024 oli **44,4** vuotta.

Sivutoimisten ikäjakauma 30.9.2024

- Vakituisten sivutoimisten keski-ikä oli 39,1 vuotta (lukumäärä 813)
- Määräaikaisten sivutoimisten keski-ikä vastaavasti oli 49,9 vuotta (lukumäärä 220)



Syyskuun vakituinen henkilöstö ammattiryhmittäin

Ammattiryhmä	Syys
11 LÄÄKÄRIHENKILÖSTÖ	330
21 SAIRAANHOITAJAT YM HENKILÖSTÖ	2 587
31 LÄHIHOITAJAT YM HENKILÖSTÖ	2 268
41 SOSIAALITYÖN HENKILÖSTÖ	849
51 HOIDON TUKI- JA TUTKIMUSHENK.	442
61 PELASTUSALAN HENKILÖSTÖ	927
71 HUOLTO- JA TUKIPALVELUHENK.	761
81 HALLINTO JA HALLINTOPALV.HENK.	442
Yhteensä	8 580



Vakituisten palkansaajien ammattinimikkeet syyskuussa 2024

LÄHIHOITAJA	1 847
SAIRAAANHOITAJA	1 524
OSASTONSIHTEERI	216
YKSIKÖNJOHTAJA	208
VANHEMPI SAMMUTUSMIES	191
SAMMUTUSMIES	185
SAIRAALAHUOLTAJA	183
TERVEYDENHOITAJA	178
NUOREMPI SAMMUTUSMIES	163
SOSIAALIOHJAAJA	143
HOITOTASON ENSIHOITAJA	142
LAITOSHUOLTAJA	130
SOSIAALITYÖNTEKIJÄ	121
FYSIOTERAPEUTTI	113
LABORATORIOHOITAJA	112
HAMMASHOITAJA	105
PERUSHOITAJA	91
OHJAAJA	90
OSASTONHOITAJA HOITOLAITOKSESSA	87
TOIMISTOSIHTEERI	83
SAMMUTUSMIESHARJOITTELIJA	78
PERUSTASON ENSIHOITAJA	69
PSYKOLOGI	69
OSASTONYLILÄÄKÄRI	68
ERIKOISLÄÄKÄRI	65
KÄTILÖ	63
RAVITSEMISTYÖNTEKIJÄ	62
RÖNTGENHOITAJA	55
ASUMISOHJAAJA	54
MIELENTERVEYSHOITAJA	53
OHJAAJA (KEHITYSVAM.LAITOS)	52
TERVEYSKESKUSHAMMASLÄÄKÄRI	52
PALOMIES	50
VÄLINEHUOLTAJA	50

TERVEYSKESKUSLÄÄKÄRI	48
ASIAKASOHJAAJA	47
YLILÄÄKÄRI	46
PERHEOHJAAJA	42
KOULUKURAAATTORI	41
APULAISOSASTONHOITAJA	40
KOKKI	40
VASTUUYKSIKÖJOHTAJA	37
PALVELUKESKUSHUOLTAJA	36
PERHETYÖNTEKIJÄ	31
SUURTALOUSKOKKI	30
KUNTOUTUSOHJAAJA	29
TIETOJÄRJESTELMÄSUUNNITTELIJA	28
TOIMINTATERAPEUTTI	27
SUUHYGIENISTI	25
TYÖNJÄRJESTELIJÄ	24
PALKKASIHTEERI	23
LOGISTIIKKATYÖNTEKIJÄ	22
PUHETERAPEUTTI	22
RUOKAPALVELUTYÖNTEKIJÄ	22
FARMASEUTTI	20
PALVELUESIHENKILÖ	19
PALVELUESIMIES	19
PALVELUNEUVOJA	19
PALVELUVASTAAVA	19
TIETOJÄRJESTELMÄASiantuntija	19
GERONOMI	18
PALVELUYKSIKÖJOHTAJA	18
VASTAAVA OHJAAJA	18
VASTAAVA SAIRAAANHOITAJA	18
TYÖVALMENTAJA	17
KEITTÄJÄ	16
PALVELUOHJAAJA	16

Ammattinimikkeitä yhteensä syyskuussa **429** (vakituiset palkansaajat). Nimikkeet, joissa yli 15 vakituista palkansaajaa syyskuussa.



Henkilöstö ja maksettu palkka aj. 1-9 kk/2024

Toimielin	Henkilöstön lukumäärä 1.1. – 30.9.2024	Veronalainen ansio	Maksetut palkat sivukuluineen
Hyvinvointialuehallinto	19	1 473 512,67	1 811 970,40
Terveys- ja sairaanhoitopalvelut	4854	148 445 533,78	182 393 433,99
Perhe- ja sosiaalipalvelut	2115	47 903 745,13	58 831 662,07
Ikäihmisten palvelut	3345	69 993 502,94	85 795 917,22
Pelastustoimi	966	8 777 159,73	10 789 114,55
Hallinto- ja strategiapalvelut	2297	49 936 032,97	61 346 268,45
Hankkeet	97	2 261 949,08	2 781 125,85
YHTEENSÄ	Työaikakorvaukset maksettu <u>8.9.2024</u> saakka. Lääkärien palkkiot syyskuulta maksetaan lokakuussa.	328 791 436,30 + sivukulut 23,04 %	<u>403 749 492,53</u> euroa



Maksetut palkat sivukuluineen 1-9 kk/2024

Kuukausi	Vakituiset 2024	Määräaikaiset 2024	Yhteensä
1 – 6 kk	215 491 576,08	56 058 873,24	271 550 449,32
Heinäkuu	34 686 546,12	11 493 620,73	46 180 166,85
Elokuu	31 884 525,20	9 944 928,90	41 829 454,10
Syyskuu	34 811 301,51	9 378 120,75	44 189 422,26
YHTEENSÄ	316 873 948,91	86 875 543,62	403 749 492,53

Palkat maksupäivän mukaan.

Sijaisten palkkojen osuus sivukuluineen on yhdeksän kuukauden ajalta

21,5 % maksetuista palkoista.

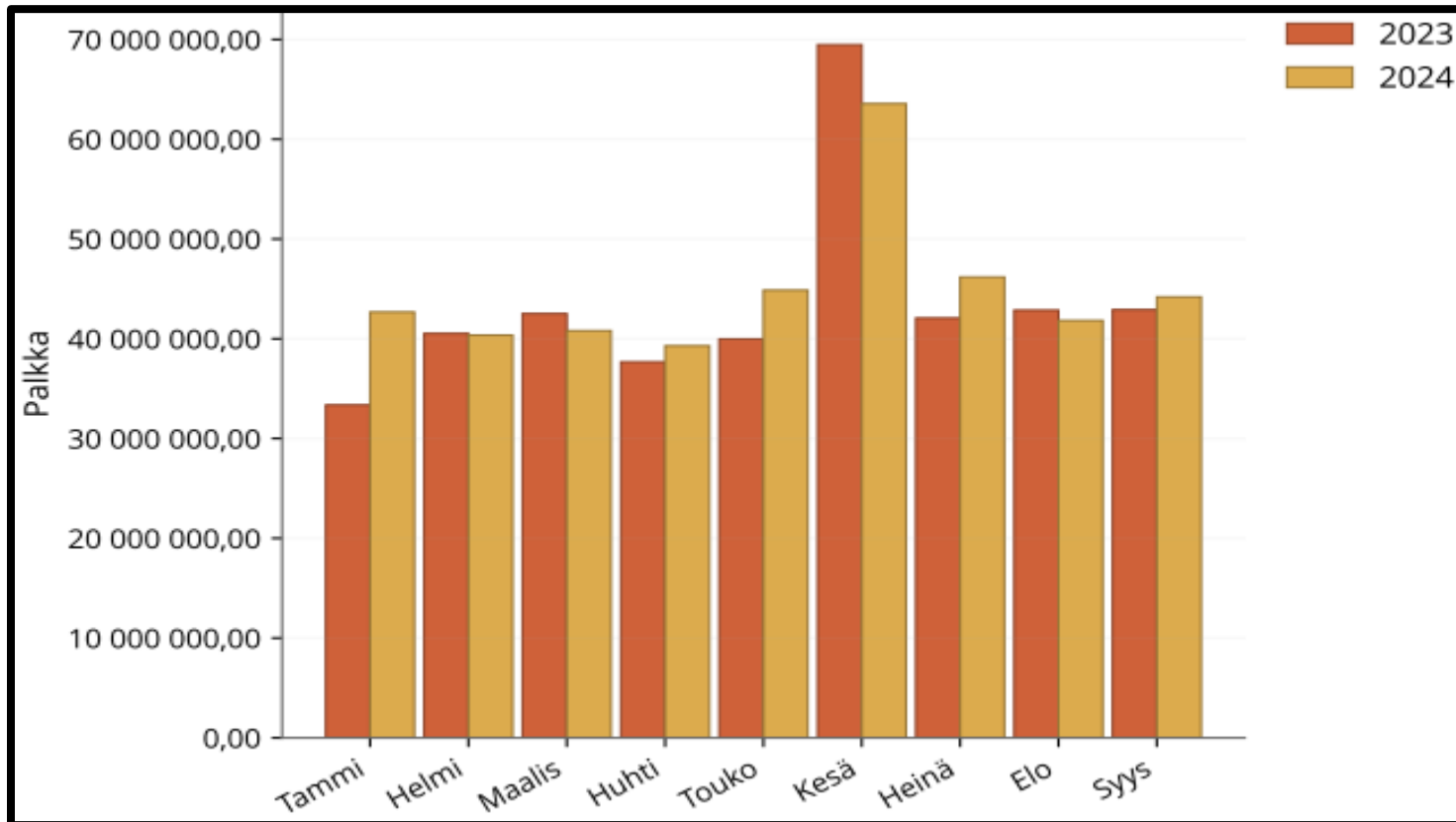
Järjestelyvaraerät on maksettu elo- ja syyskuussa takautuvasti 1.6.2024 alkaen.



Veronalaiset ansiot maksupäivittäin, tiedot palkkaluettelosta

Maksupäivä	Veronalainen ansio	Lisien osuus	Lomarahat	Veronalainen ansio kk-ttain		
15.7.2024	26 731 314.92	1809564.11	4988.60		Lisät maksettu	16.6.2024 saakka
31.7.2024	10 896 330.54	2 067 636.12	30 664.85	37 627 645.46	"	7.7.2024 saakka
15.8.2024	26 315 414.42	1 714 933.13	88 252.79		"	28.7.2024 saakka
30.8.2024	7 754 446.01	93 858.16	159 974.20	34 069 860.43	"	28.7.2024 saakka
13.9.2024	26 993 587.04	1 655 185.32	241 935.60		"	18.8.2024 saakka
30.9.2024	8 996 340.95	1 856 253.92	66 502.38	35 989 927.99	"	8.9.2024 saakka

Maksetut palkat sivukuluihin 1- 9 kk/2023/2024



Palkat maksupäivän mukaan.

Kuukausi		Tammi	Helmi	Maalis	Huhti	Touko	Kesä	Heinä	Elo	Syys	Yhteensä
Vuosi	2023	33 355 008,99	40 526 703,81	42 512 520,15	37 673 532,54	39 975 539,41	69 465 606,19	42 075 499,10	42 861 802,74	42 905 621,11	391 351 834,04
	2024	42 673 838,65	40 357 976,18	40 805 925,38	39 291 619,19	44 861 787,81	63 559 302,11	46 180 166,85	41 829 454,10	44 189 422,26	403 749 492,53



Maksetut palkat palkkalajin mukaan 1- 9 kk/2024

Palkkalajiryhmä	Tammi	Helmi	Maalis	Huhti	Touko	Kesä	Heinä	Elo	Syys	Yhteensä
Tehtäväkohtainen palkka	24 346 463,00	25 363 075,85	24 491 841,56	24 845 442,52	26 603 473,89	27 868 678,87	27 806 951,23	26 810 492,02	26 657 330,14	234 793 749,08
Tehtäväkohtainen lisä	336 995,10	286 394,43	337 228,12	330 031,04	-149 973,73	229 739,49	275 490,41	211 905,68	177 126,31	2 034 936,85
Henkilökohtainen lisä	473 864,95	265 394,12	420 954,01	411 965,40	350 227,19	404 260,04	408 474,92	363 601,13	466 142,33	3 564 884,09
Muu varsinainen palkka	52 105,81	-336,82	39 870,18	31 507,33	34 899,17	-24 312,11	-51 978,46	-8 153,97	37 897,50	111 498,63
Palveluvuosilisät	1 378 775,51	1 398 361,45	1 392 794,01	1 404 615,18	1 479 769,51	1 471 716,86	1 475 620,89	1 482 398,08	1 496 899,61	12 980 951,10
Konsultointi- ym. palkkiot	196 895,59	197 363,50	227 565,06	191 826,50	176 979,82	277 757,99	132 087,42	149 341,59	199 006,71	1 748 824,18
Työvuorolisät	4 204 566,35	2 417 847,07	3 468 984,17	2 005 566,64	4 659 560,61	2 591 364,41	4 461 842,05	2 243 656,75	3 631 999,88	29 685 387,93
Lisä- ja ylityöt	878 402,03	394 569,92	686 883,43	416 734,17	817 508,70	332 567,03	642 854,53	340 571,30	623 803,89	5 133 895,00
Lisätyö hoitotakuu	215 916,56	188 513,52	209 645,52	218 189,42	210 121,68	149 807,78	159 211,86	90 466,52	151 100,00	1 592 972,86
Varallaolokorvaus	256 590,13	248 171,41	256 186,14	268 275,63	331 072,91	165 870,04	308 298,39	207 818,94	284 284,06	2 326 567,65
Hälytystyö	479 080,28	232 112,79	339 746,41	252 226,88	384 936,16	180 484,30	381 699,44	235 218,46	319 596,01	2 805 100,73
Toimenpide- ja lausuntopalkkiot	235 024,95	330 425,45	254 996,69	276 538,58	254 115,43	272 905,41	230 348,22	159 319,78	236 401,96	2 250 076,47
Päivystys	982 971,13	1 009 193,97	794 181,54	922 980,23	851 316,94	960 590,45	980 350,51	958 774,11	962 094,95	8 422 453,83
Lomakorvaus ja lomarahat	661 979,59	494 142,23	259 604,54	418 068,21	509 703,50	16 862 563,27	388 330,03	809 464,79	717 318,74	21 121 174,90
Sivukulut	7 945 801,67	7 511 815,25	7 594 559,59	7 278 279,84	8 319 474,33	11 796 516,22	8 552 521,39	7 759 593,67	8 199 494,27	74 958 056,23
Luontoisedut	28 406,00	20 932,04	30 884,41	19 371,62	28 601,70	18 792,06	28 064,02	14 985,25	28 925,90	218 963,00
Yhteensä	42 673 838,65	40 357 976,18	40 805 925,38	39 291 619,19	44 861 787,81	63 559 302,11	46 180 166,85	41 829 454,10	44 189 422,26	403 749 492,53

Työvuorolisät, lisä- ja ylityöt sekä varallaolokorvaukset on maksettu **8.9.2024 saakka** maksupäivällä 30.9.2024, Titania-aikataulun mukaan.

Samoin hälytys- ja kutsurahat.

Toimenpide-, käynti- ja lausuntopalkkiot sekä päivystyskorvaukset maksetaan pääosin seuraavan kk:n aikana. Eli syyskuun palkkiot maksetaan lokakuun palkka-ajoissa.

Maksetut palkat maksupäivien mukaan.



Järjestelyvaraerien kustannusvaikutus

- Järjestelyvaraerät maksettu takautuvasti elo- ja syyskuussa 1.6.2024 alkaen
- Kustannusvaikutus 320 000 euroa/kk + heijastusvaikutukset työaikakorvauksiin sekä sivukulut

Elokuun 2024 palkanmaksussa alkaen maksetut (voimaantulopäivä takautuvasti 1.6.2024):

HYVTES PELA	=	6 035,72 €/kk
HYVTES Sopimuspalokunta	=	1 251,15 €/kk
Lääkärisopimus	=	42 086,66 €/kk

Syyskuun 2024 palkanmaksussa alkaen maksetut (voimaantulopäivä takautuvasti 1.6.2024):

HYVTES	=	36 575,82 €/kk
HYVTES Liite 7 TS (loput)	=	3 781.51 €/kk
Sote-sopimus	=	229 961.83 €/kk

Maksetut palkat sivukuluihin aj. 1.1. – 30.9.2024

	Hyvinvointialuehallinto	Terveys- ja sairaanhoitopalv	Perhe- ja sosiaalipalv	Ikäihmisten palvelut	Pelastustoimi	Hallinto- ja strategiapalv	Hankkeet
Kuukausi	2024	2024	2024	2024	2024	2024	2024
Tammi	191 582.44	19 157 766.62	6 300 081.77	9 299 816.90	1 079 737.22	6 453 137.42	191 716.28
Helmi	189 594.46	18 814 244.13	5 755 677.33	8 090 927.43	1 109 000.07	6 211 495.01	187 037.75
Maalis	190 155.85	18 311 480.01	5 852 072.52	8 820 991.05	1 076 393.40	6 353 342.22	201 490.33
Huhti	187 738.67	17 703 996.75	5 763 485.68	8 143 599.91	1 094 542.38	6 134 642.94	263 612.86
Touko	181 722.51	19 952 375.94	6 583 854.70	9 905 119.55	1 381 554.69	6 532 817.46	324 342.96
Kesä	302 835.25	28 501 314.57	9 416 383.47	13 334 628.21	1 544 008.38	9 915 413.75	544 718.48
Heinä	183 292.06	20 939 333.63	6 533 009.86	10 083 289.09	1 298 857.01	6 805 938.09	336 447.11
Elo	189 366.67	19 096 261.74	6 133 197.75	8 754 910.48	1 022 090.61	6 280 090.48	353 536.37
Syys	195 682.49	19 916 660.60	6 493 898.99	9 362 634.60	1 182 930.79	6 659 391.08	378 223.71
Yhteensä	1 811 970.40	182 393 433.99	58 831 662.07	85 795 917.22	10 789 114.55	61 346 268.45	2 781 125.85



Maksetut palkat sivukuluineen 1-9 kk/2024:vakituiset ja määräaikaiset palkansaajat

Organisaatio	Tammi Vakituiset	Helmi Vakituiset	Maalis Vakituiset	Huhti Vakituiset	Touko Vakituiset	Kesä Vakituiset	Heinä Vakituiset	Elo Vakituiset	Syys Vakituiset	Yhteensä
10 Hyvinvointialuehallinto	186 646,22	184 658,64	185 220,03	186 587,83	181 722,51	302 835,25	183 292,06	189 366,67	195 682,49	1 796 011,70
20 Terveys- ja sairaanhoitopalvelut	14 594 763,59	14 505 573,89	14 133 980,86	13 561 485,65	15 287 497,91	21 950 323,08	15 114 236,84	13 943 893,72	15 163 029,45	138 254 784,99
30 Perhe- ja sosiaalipalvelut	5 024 603,00	4 632 688,63	4 711 327,47	4 568 414,96	5 204 367,60	7 644 804,24	5 001 326,02	4 765 548,46	5 160 678,00	46 713 758,38
40 Ikäihmisten palvelut	7 360 730,00	6 534 060,98	7 154 425,87	6 356 755,31	7 834 874,01	10 811 760,50	7 560 764,65	6 743 422,73	7 366 242,84	67 723 036,89
50 Pelastustoimi	946 044,82	1 003 695,19	963 377,39	985 276,08	1 213 142,70	1 378 942,98	1 125 734,62	874 429,12	1 044 060,93	9 534 703,83
60 Hallinto- ja strategiapalvelut	5 388 789,31	5 273 766,69	5 379 644,04	5 132 972,96	5 476 913,82	8 460 483,56	5 515 830,59	5 186 548,32	5 678 447,08	51 493 396,37
80 Hankkeet	69 831,19	66 224,24	91 059,96	121 075,82	157 001,43	283 225,87	185 361,34	181 316,18	203 160,72	1 358 256,75
Yhteensä	33 571 408,13	32 200 668,26	32 619 035,62	30 912 568,61	35 355 519,98	50 832 375,48	34 686 546,12	31 884 525,20	34 811 301,51	316 873 948,91

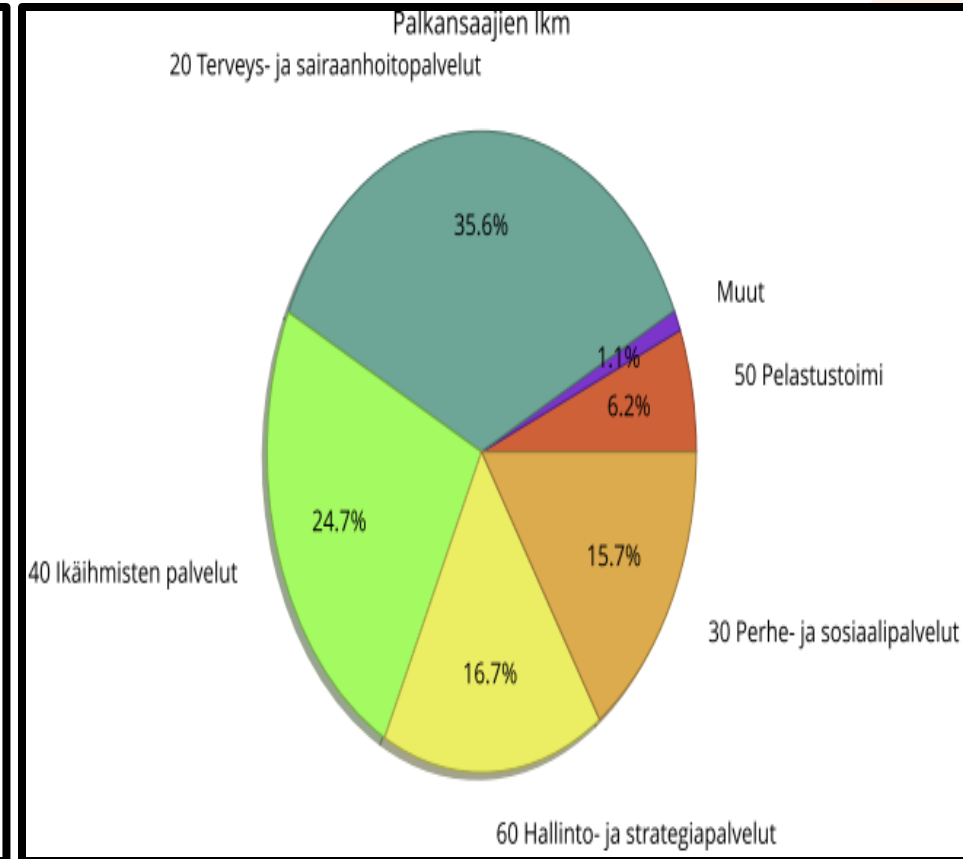
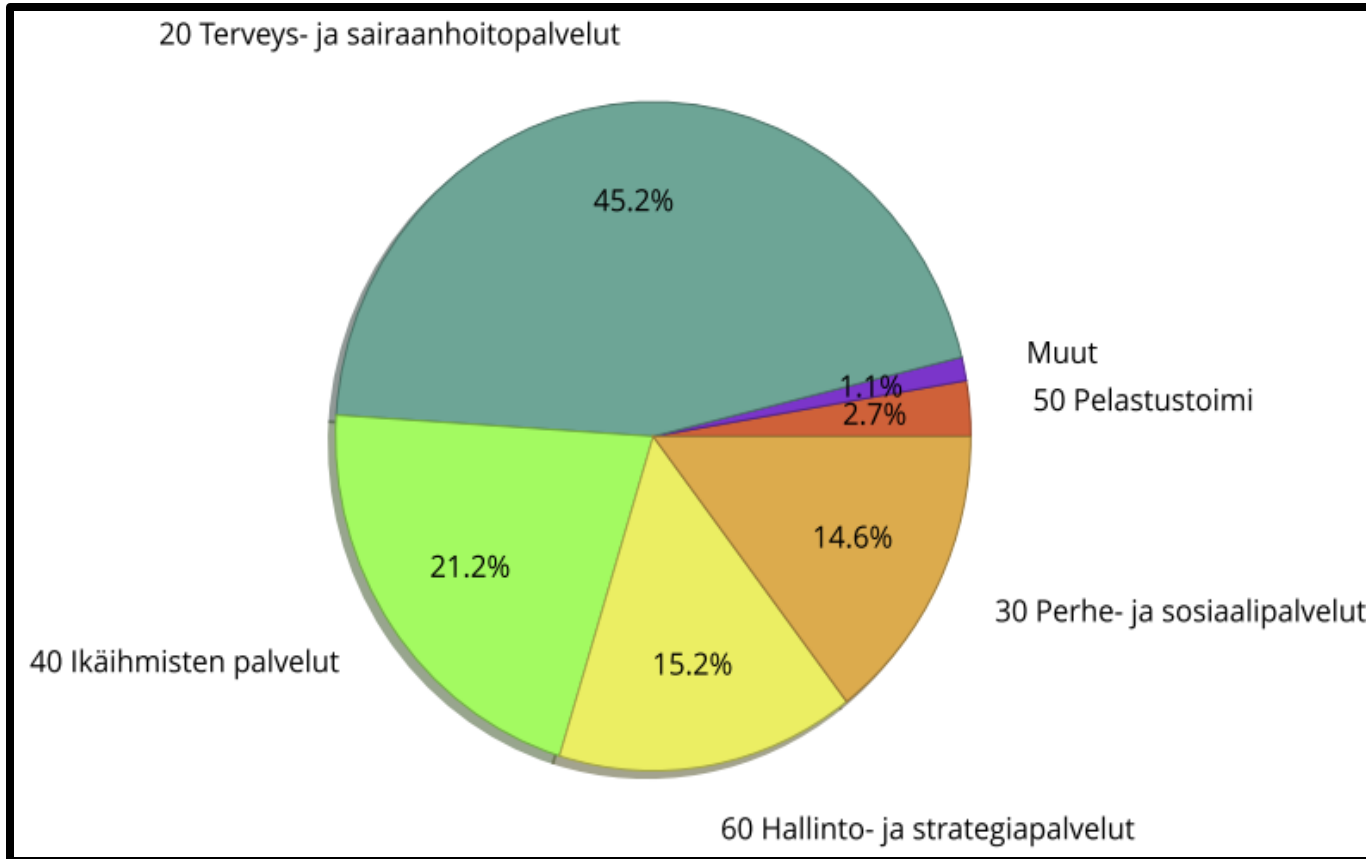
Organisaatio	Tammi Määräaikaiset	Helmi Määräaikaiset	Maalis Määräaikaiset	Huhti Määräaikaiset	Touko Määräaikaiset	Kesä Määräaikaiset	Heinä Määräaikaiset	Elo Määräaikaiset	Syys Määräaikaiset	Yhteensä
10 Hyvinvointialuehallinto	4 936,22	4 935,82	4 935,82	1 150,84						15 958,70
20 Terveys- ja sairaanhoitopalvelut	4 563 003,03	4 308 670,24	4 177 499,15	4 142 511,10	4 664 878,03	6 550 991,49	5 825 096,79	5 152 368,02	4 753 631,15	44 138 649,00
30 Perhe- ja sosiaalipalvelut	1 275 478,77	1 122 988,70	1 140 745,05	1 195 070,72	1 379 487,10	1 771 579,23	1 531 683,84	1 367 649,29	1 333 220,99	12 117 903,69
40 Ikäihmisten palvelut	1 939 086,90	1 556 866,45	1 666 565,18	1 786 844,60	2 070 245,54	2 522 867,71	2 522 524,44	2 011 487,75	1 996 391,76	18 072 880,33
50 Pelastustoimi	133 692,40	105 304,88	113 016,01	109 266,30	168 411,99	165 065,40	173 122,39	147 661,49	138 869,86	1 254 410,72
60 Hallinto- ja strategiapalvelut	1 064 348,11	937 728,32	973 698,18	1 001 669,98	1 055 903,64	1 454 930,19	1 290 107,50	1 093 542,16	980 944,00	9 852 872,08
80 Hankkeet	121 885,09	120 813,51	110 430,37	142 537,04	167 341,53	261 492,61	151 085,77	172 220,19	175 062,99	1 422 869,10
Yhteensä	9 102 430,52	8 157 307,92	8 186 889,76	8 379 050,58	9 506 267,83	12 726 926,63	11 493 620,73	9 944 928,90	9 378 120,75	86 875 543,62



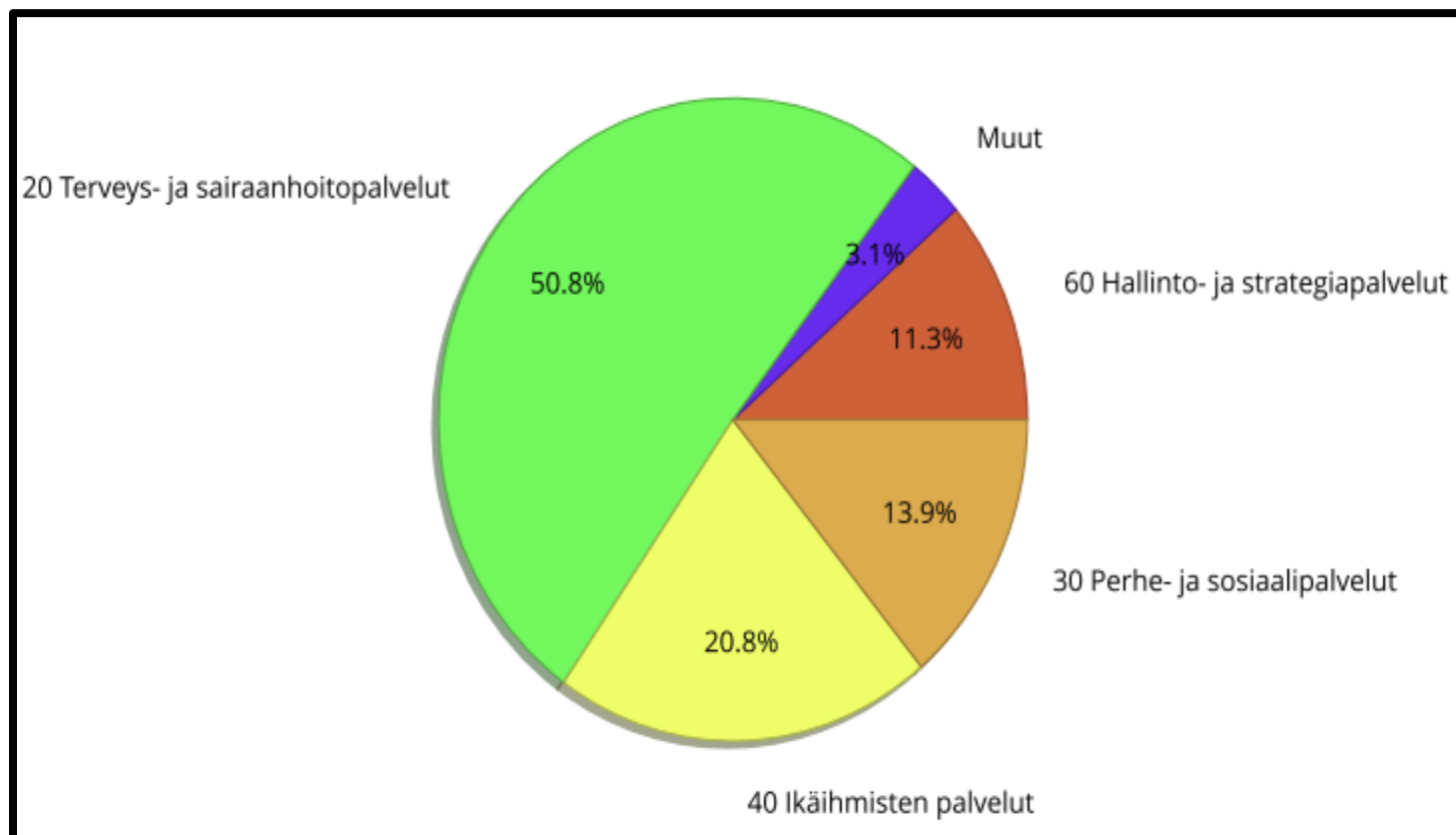
Maksetut palkat sivukuluihin palkkalajin mukaan toimialueittain 1- 9 kk/2024

Palkkalajiryhmä	Hyvinvointialuehallinto	Terveys- ja sairaanhoito	Perhe- ja sosiaalipalvelut	Ikäihmisten palvelut	Pelastustoimi	Hallinto- ja strategiapalvelut	Hankkeet	Yhteensä
Tehtäväkohtainen palkka	1 317 685.43	102 066 038.61	37 121 309.43	49 622 750.77	4 026 934.88	38 809 680.20	1 829 349.76	234 793 749.08
Tehtäväkohtainen lisä		1 457 396.96	166 010.00	26 246.00	122 156.65	228 610.30	34 516.94	2 034 936.85
Henkilökohtainen lisä	6 074.45	1 949 717.16	330 802.09	443 613.94	155 394.21	659 580.47	19 701.77	3 564 884.09
Muu varsinainen palkka	-3 020.31	43 302.07	-7 668.19	18 432.86	8 662.09	56 464.16	-4 674.05	111 498.63
Palveluvuosilisät	18 780.80	5 672 564.34	2 063 108.82	2 517 562.47	288 047.42	2 300 418.88	120 468.37	12 980 951.10
Konsultointi- ym. palkkiot		1 411 182.98	192 348.49	41 349.50	44 981.92	56 901.29	2 060.00	1 748 824.18
Työvuorolisät	1 130.85	11 408 092.35	3 737 372.62	10 807 806.81	798 764.62	2 901 371.25	30 849.43	29 685 387.93
Lisä- ja ylityöt	320.58	1 995 354.14	542 468.85	1 293 769.76	594 052.90	695 080.36	12 848.41	5 133 895.00
Lisätyö hoitotakuu	467.50	1 505 291.51	6 597.40	390.00		79 368.81	857.64	1 592 972.86
Varallaolokorvaus	21 306.50	55 260.71	78 780.04	28 895.72	2 030 680.43	111 231.79	412.46	2 326 567.65
Hälytystyö	25.00	1 310 726.50	233 240.00	740 040.00	262 089.23	256 470.00	2 510.00	2 805 100.73
Toimenpide- ja lausuntopalkkiot	2 617.55	2 242 177.51	852.53		2 814.17	1 486.39	128.32	2 250 076.47
Päivystys		8 325 646.96				85 663.12	11 143.75	8 422 453.83
Lomakorvaus ja lomarahat	105 964.32	8 997 175.27	3 306 695.88	4 452 639.11	441 141.21	3 615 782.83	201 776.28	21 121 174.90
Sivukulut	338 457.73	33 947 900.21	10 927 916.94	15 802 414.28	2 011 954.82	11 410 235.48	519 176.77	74 958 056.23
Luontoisedut	2 160.00	5 606.71	131 827.17	6.00	1 440.00	77 923.12		218 963.00
Yhteensä	1 811 970.40	182 393 433.99	58 831 662.07	85 795 917.22	10 789 114.55	61 346 268.45	2 781 125.85	403 749 492.53

Palkkakustannukset sivukuluihin, kustannusten jakautuminen eri toimialueittain 1-9 kk/2024 sekä palkansaajien lukumäärän jakautuminen



Määräaikaisten maksettujen palkkojen jakautuminen toimialueittain 1- 9 kk/2024



Palkat sivukuluineen

Sivutoimisten erityisasiantuntijoiden palkkakustannukset sivukuluihin 1-9 kk/2024

Organisaatio	2023		2024	
	Palkka	Palkansaajien lkm	Palkka	Palkansaajien lkm
10 Hyvinvointialuehallinto	375,21	1		
20 Terveys- ja sairaanhoitopalvelut	2 727 599,18	222	2 462 027,41	227
30 Perhe- ja sosiaalipalvelut	111 486,99	21	222 522,65	40
40 Ikäihmisten palvelut	18 821,79	46	41 108,96	95
50 Pelastustoimi	2 851,59	1	6 739,35	1
60 Hallinto- ja strategiapalvelut	162 707,62	73	53 517,73	35
80 Hankkeet	15 151,62	8	799,76	2
Yhteensä	3 038 994,00	345	2 786 715,86	398

Erityisasiantuntijat ovat määräaikaista. Palkat maksupäivän mukaan.
Ko. palkkakustannukset sisältyvät määräaikaisten palkkakustannuksiin.

Ko. palkkojen kustannukset koostuvat seuraavien nimikkeiden palkoista vuonna 2024 :
Asiantuntija, harjoittelija, kokemusasiantuntija, konsulttilääkäri, luennoitsija, lääkäri, perheneuvoja, psykologi, päivystäjä, sosiaali- ja kriisipäivystäjä ja terveyskeskuslääkäri sekä työnohjaaja.



Maksetut lisä- ja ylityöt 1- 9 kk/2024

Organisaatio	Lisä- ja ylityöt				Yhteensä	
	Vakituiset		Määräaikaiset			
	Palkka	Tunti	Palkka	Tunti	Palkka	Tunti
20 Terveys- ja sairaanhoitopalvelut	1 513 420,94	43 941,8	481 933,20	15 928,9	1 995 354,14	59 870,7
40 Ikäihmisten palvelut	954 210,08	39 356,0	339 559,68	17 077,1	1 293 769,76	56 433,1
60 Hallinto- ja strategiapalvelut	564 631,15	20 046,4	130 449,21	7 025,8	695 080,36	27 072,3
50 Pelastustoimi	520 115,84	16 794,6	73 937,06	2 764,0	594 052,90	19 558,6
30 Perhe- ja sosiaalipalvelut	390 260,47	14 932,4	152 208,38	7 026,2	542 468,85	21 958,6
80 Hankkeet	7 753,29	290,9	5 095,12	295,1	12 848,41	585,9
10 Hyvinvointialuehallinto	320,58	6,5			320,58	6,5
Yhteensä	3 950 712,35	135 368,6	1 183 182,65	50 117,1	5 133 895,00	185 485,7

Palkat maksupäivän mukaan aj. 1.1. – 30.9.2024. Sivukulut eivät ole mukana summassa.

Organisaatio	Lisä- ja ylityöt				Yhteensä	
	Vakituiset		Määräaikaiset			
	Palkka	Tunti	Palkka	Tunti	Palkka	Tunti
20 Terveys- ja sairaanhoitopalvelut	1 213 899,31	38 698,3	394 514,68	14 830,9	1 608 413,99	53 529,2
40 Ikäihmisten palvelut	924 001,19	38 879,6	323 113,70	16 563,5	1 247 114,89	55 443,1
60 Hallinto- ja strategiapalvelut	604 676,73	23 241,7	143 003,00	7 444,0	747 679,73	30 685,7
30 Perhe- ja sosiaalipalvelut	331 721,46	13 725,0	116 159,25	5 612,1	447 880,71	19 337,1
50 Pelastustoimi	328 660,30	11 791,7	56 760,29	2 251,2	385 420,59	14 042,9
80 Hankkeet	4 945,55	192,5	11 110,98	505,6	16 056,53	698,1
10 Hyvinvointialuehallinto	11 165,30	261,2	889,36	36,1	12 054,66	297,4
Yhteensä	3 419 069,84	126 790,2	1 045 551,26	47 243,4	4 464 621,10	174 033,6

Vastaavat tiedot 1.1. – 30.9.2023, sivukuluja ei ole myöskään mukana summassa.



Maksetut lisä- ja ylityöt aj. 1.1. – 30.9.2023/2024

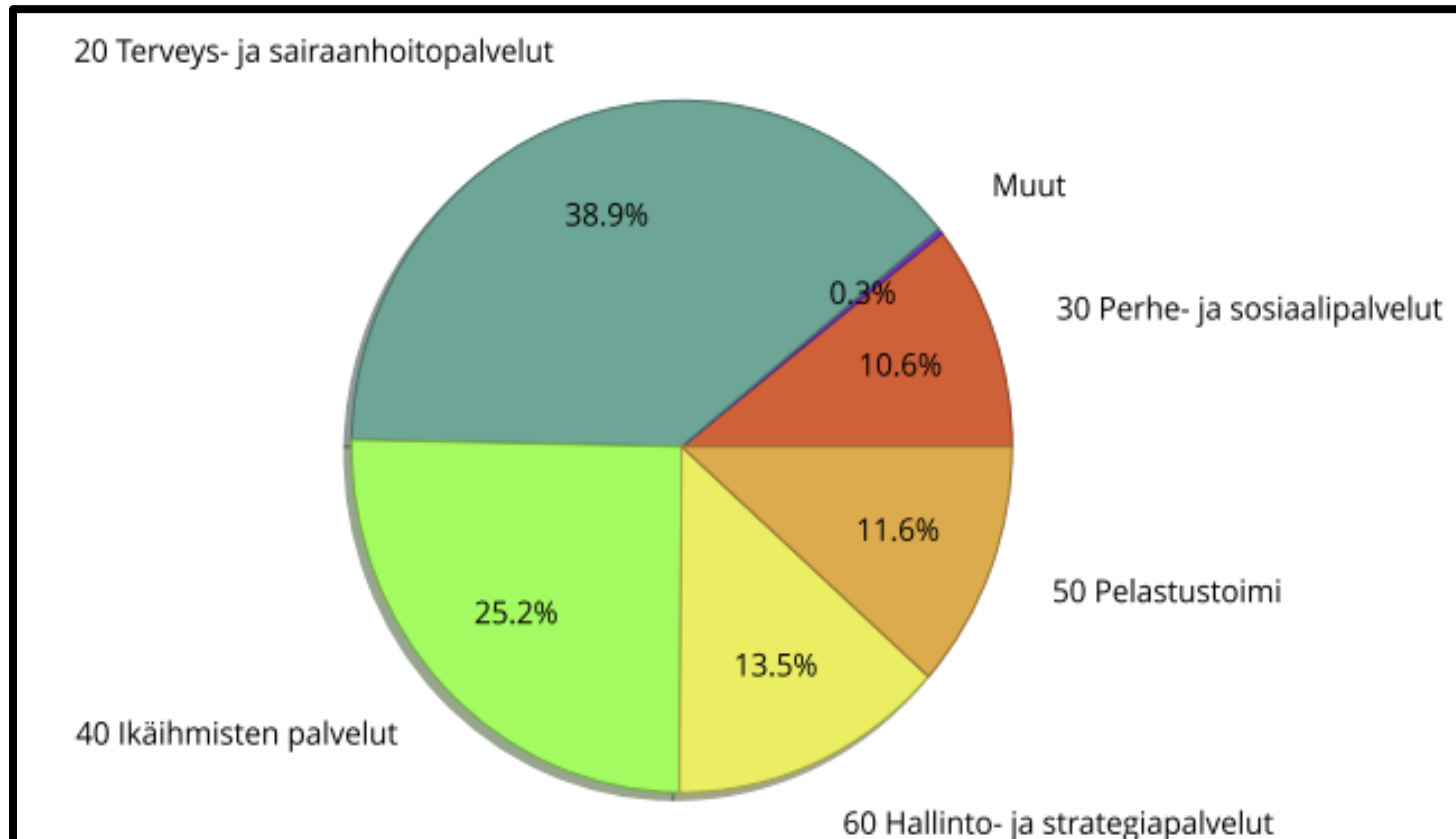
Organisaatio	2023/1-9	2024/1-9	Vrt %
	2023/1-9	2024/1-9	
10 Hyvinvointialuehallinto	12 054,66	320,58	-97,3
20 Terveys- ja sairaanhoitopalvelut	1 587 913,92	1 995 354,14	25,7
30 Perhe- ja sosiaalipalvelut	468 380,78	542 468,85	15,8
40 Ikäihmisten palvelut	1 247 114,89	1 293 769,76	3,7
50 Pelastustoimi	385 420,59	594 052,90	54,1
60 Hallinto- ja strategiapalvelut	747 679,73	695 080,36	-7,0
80 Hankkeet	16 056,53	12 848,41	-20,0
Yhteensä	4 464 621,10	5 133 895,00	15,0

Kasvua 669 273,90 euroa = **15,0 %**. Sivukulut ei ole mukana summassa.

Huom. Tammikuussa 2024 on maksettu menojäämäpalkkoja, kustannuksia kohdennettu vuodelle 2023.



Lisä- ja ylitöiden kustannuksien jakautuminen toimialueittain, kustannukset maksettu 1.1. – 30.9.2024

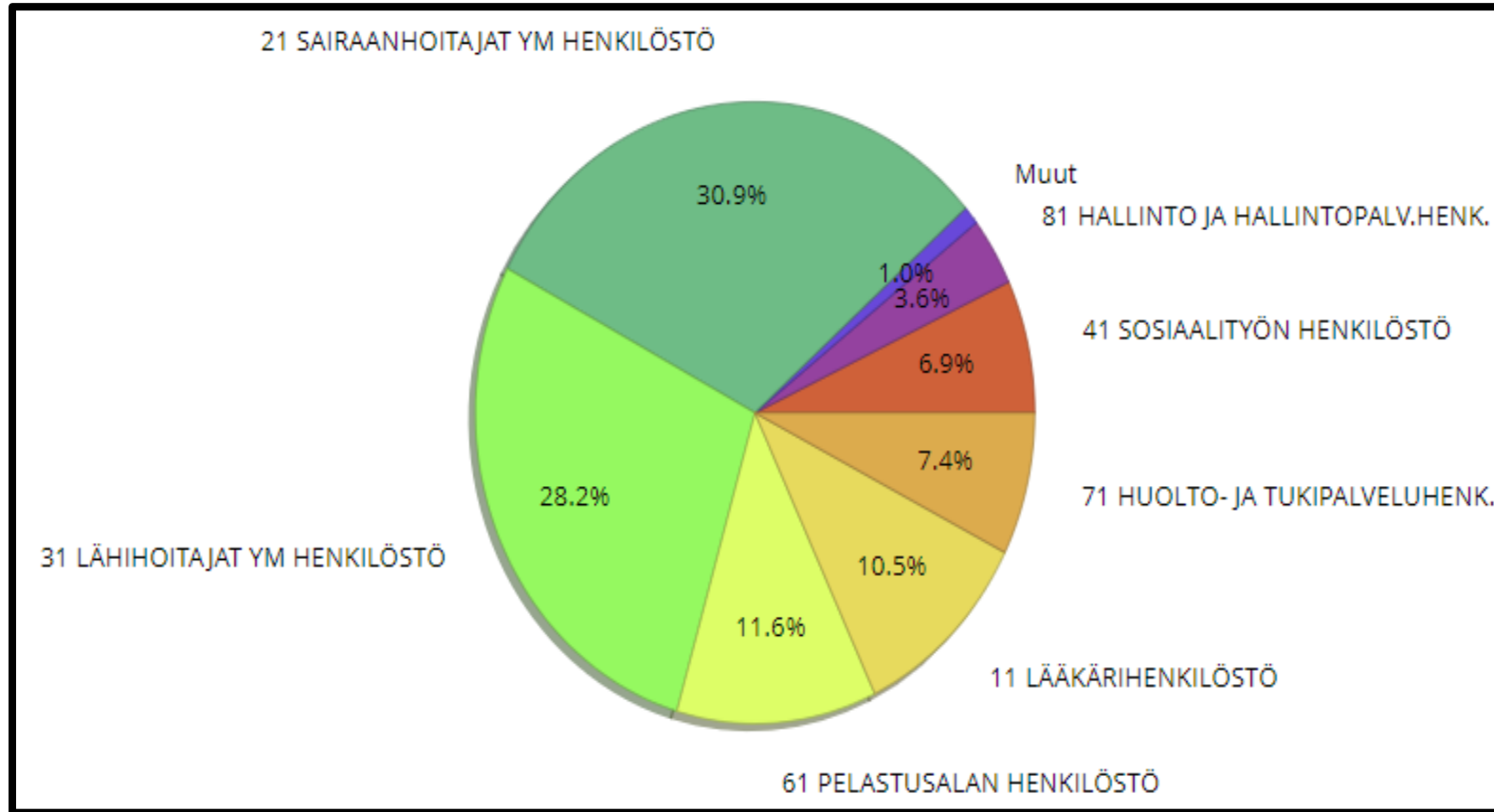


Lisä- ja ylityöt ammattiryhmittäin 1- 9 kk/2024

Ammattiryhmä	Lisä- ja ylityöt		Yhteensä
	Vakituiset	Määräaikaiset	
21 SAIRAANHOITAJAT YM HENKILÖSTÖ	1 331 560,35	253 816,71	1 585 377,06
31 LÄHIHOITAJAT YM HENKILÖSTÖ	992 827,81	453 351,13	1 446 178,94
61 PELASTUSALAN HENKILÖSTÖ	519 768,57	73 937,06	593 705,63
11 LÄÄKÄRIHENKILÖSTÖ	362 226,51	178 821,49	541 048,00
71 HUOLTO- JA TUKIPALVELUHENK.	261 840,59	118 562,38	380 402,97
41 SOSIAALITYÖN HENKILÖSTÖ	291 967,88	63 311,44	355 279,32
81 HALLINTO JA HALLINTOPALV.HENK.	162 921,17	19 472,43	182 393,60
51 HOIDON TUKI- JA TUTKIMUSHENK.	27 599,47	17 316,77	44 916,24
00 SIVUTOIM. ERITYISASIAANTUNTIJAT		4 593,24	4 593,24
Yhteensä	3 950 712,35	1 183 182,65	5 133 895,00



Lisä- ja ylitöiden jakautuminen ammattiryhmittäin 1- 9 kk/2024



Maksetut lomakorvaukset 1- 9 kk/2024

Organisaatio	Vakituisuus	2023/1-9	2024/1-9	Vrt %
		2023/1-9	2024/1-9	
10 Hyvinvointialuehallinto	Määräaikaiset	2 621,44		-100,0
20 Terveys- ja sairaanhoitopalvelut	Vakituiset	492 567,21	449 413,34	-8,8
	Määräaikaiset	907 218,65	866 747,96	-4,5
30 Perhe- ja sosiaalipalvelut	Vakituiset	173 746,74	173 675,64	-0,0
	Määräaikaiset	282 312,60	322 739,77	14,3
40 Ikäihmisten palvelut	Vakituiset	247 353,87	221 950,65	-10,3
	Määräaikaiset	545 235,55	550 299,03	0,9
50 Pelastustoimi	Vakituiset	27 279,59	107 249,93	293,2
	Määräaikaiset	21 260,73	31 761,89	49,4
60 Hallinto- ja strategiapalvelut	Vakituiset	141 863,59	207 356,21	46,2
	Määräaikaiset	332 533,67	317 497,37	-4,5
80 Hankkeet	Vakituiset	2 787,15	9 679,92	247,3
	Määräaikaiset	34 322,87	26 436,04	-23,0
	Yhteensä	3 211 103,66	3 284 807,75	2,3

Summissa ei ole sivukuluja mukana.



Maksetut lomarahat 1-9 kk/2024

Organisaatio	Vakituisuus	2023/1-9	2024/1-9	Vrt %
		2023/1-9	2024/1-9	
10 Hyvinvointialuehallinto	Vakituiset	93 962,16	106 621,88	13,5
	Määräaikaiset	4 880,22		-100,0
20 Terveys- ja sairaanhoitopalvelut	Vakituiset	6 830 408,10	7 238 234,07	6,0
	Määräaikaiset	1 101 682,06	1 227 182,93	11,4
30 Perhe- ja sosiaalipalvelut	Vakituiset	2 389 356,77	2 527 262,21	5,8
	Määräaikaiset	336 760,72	382 226,92	13,5
40 Ikäihmisten palvelut	Vakituiset	3 053 157,24	3 258 411,48	6,7
	Määräaikaiset	410 976,13	438 995,37	6,8
50 Pelastustoimi	Vakituiset	263 813,46	271 315,55	2,8
	Määräaikaiset	32 380,19	39 517,18	22,0
60 Hallinto- ja strategiapalvelut	Vakituiset	2 705 048,67	2 854 289,23	5,5
	Määräaikaiset	326 225,84	335 026,51	2,7
80 Hankkeet	Vakituiset	92 584,56	91 874,52	-0,8
	Määräaikaiset	86 675,44	76 235,32	-12,0
	Yhteensä	17 727 911,56	18 847 193,17	6,3

Summat eivät sisällä sivukuluja.

Työvoiman vuokraus: Lääkärihenkilöstö 1- 9 kk/2024

Palvelualue	Asiantuntijapalkkiot	Työvoiman vuokraus	Yhteensä
Lähterveyspalvelut	479 908,52*	3 444 630,43	3 924 538,95
24/7 ja sitä tukevat palv.	0	883 060,36	883 060,36
Operatiiviset palvelut	313 016,50*	168 884,00	481 900,50
Medisiiniset palvelut	298 951,72*	343 470,05	642 421,77
Kuntoutuspalvelut	52,00	231 776,26	231 828,26
Mielenterv. ja riippuv.hoidon palvelut	180 331,25*	1 273 496,20	1 453 827,45
Diagnostiikkakeskus	371 485,12*	0	911 276,41
Muu			839 791,29**
YHTEENSÄ			8 528 853,70 euroa

• *Asiantuntijapalkkiot ei sisällä sivukuluja.

- ** Lausuntojen ja tutkimusten ostoa ostopalveluna, mikä korvaa puuttuvaa lääkäri työvoimaa.

24.10.2024



Työvoiman vuokraus: Hoito- ja muu henkilöstö 1- 9 kk/2024

Hoito- ja muu henkilöstö	1-9/2024
Terveys- ja sair.hoid. palv.	136 692.71
Perhe- ja sos-palvelut	184 574.00
Ikäihmisten palvelut	1 568 066.00
Yht	1 889 332.71

Suun th päivystys



Alkaneet palvelusuhteet 1.1. – 30.9.2024: vakituiset

Kuukausi	Alkaneet palvelusuhteet 2024	Vuosi 2023
Tammikuu	137	8517
Helmikuu	32	28
Maaliskuu	45	37
Huhtikuu	59	62
Toukokuu	79	56
Kesäkuu	69	43
Heinäkuu	72	37
Elokuu	38	85
Syyskuu	88	81



Alkaneet vakituiset palvelusuhteet 1- 9 kk/2024

Organisaatio	Tammi	Helmi	Maalis	Huhti	Touko	Kesä	Heinä	Elo	Syys	Yhteensä
10 Hyvinvointialuehallinto				1						1
20 Terveys- ja sairaanhoitopalvelut	44	9	16	25	27	20	17	10	34	196
30 Perhe- ja sosiaalipalvelut	29	8	7	12	14	8	13	14	12	116
40 Ikäihmisten palvelut	23	7	13	14	28	21	11	9	21	146
50 Pelastustoimi	10	5	3	2	2	6	3	2	9	42
60 Hallinto- ja strategiapalvelut	31	3	6	4	8	14	28	3	12	105
80 Hankkeet				1	1	1				3
Yhteensä	137	32	45	59	79	69	72	38	88	605



Päättyneet vakituiset palvelusuhteet: 1-9 kk/2024

Toimialue	1-9 kk/Eläkkeelle	1- 9 kk/Irtisanoutuminen	1-9 kk/Muu syy	Yhteensä
Terveys- ja sairaanhoitopalvelut	48	73	8	125
Perhe- ja sos.palvelut	12	48	<6	61
Ikäihmisten palvelut	35	61	7	102
Pelastustoimi	<6	24	<6	34
Hallinto- ja strategiapalv.	41	47	8	96
Hankkeet				
Yhteensä	141 (163 v. 2023)	252 (265 v. 2023)	30 (76 v. 2023)	417 (496 v. 2023)

Muu syy: koeaikana purkaminen vs/ts, kuolema, virkasuht./työsopim.purkaminen, sisäinen siirto, ero määräajan päätyminen ja irtisanottu/työ loppu sekä teht./toiminta toiseen jäsenyhteisöön.



Päätyneet palvelusuhteet syyskuussa 2024

- Irtisanoutuneita syyskuussa oli vakituisesta henkilöstöstä yhteensä **31**. Määräaikaisia 8 henkilöä.
- Ajalla 1.1. – 30.9.2024 irtisanoutui **vakituisesta palvelusuhteesta 252 henkilöä**, keski-ikä 40 vuotta.
- Keski-ikä vakituisten irtisanoutuneiden osalta syyskuussa oli **41** vuotta, määräaikaisten 40 vuotta.



Irtisanoutuneet vakituiset palkansaajat 1-9 kk/2024

	2023/1-9	2024/1-9	
Organisaatio	IRTISANOUTUMINEN	IRTISANOUTUMINEN	Vrt %
20 Terveys- ja sairaanhoitopalvelut	87	73	-16.1%
30 Perhe- ja sosiaalipalvelut	43	48	11.6%
40 Ikäihmisten palvelut	67	61	-9.0%
50 Pelastustoimi	30	24	-20.0%
60 Hallinto- ja strategiapalvelut	38	47	23.7%
Yhteensä	265	252	-4.9%

Irtisanoutuneet vakituisesta toimesta/virasta ammattiryhmittäin 1.1. – 30.9.2024/2023

	1.1. - 30.9.2024
Ammattiryhmä	IRTISANOUTUMINEN
31 LÄHIHOITAJAT YM HENKILÖSTÖ	82
21 SAIRAANHOITAJAT YM HENKILÖSTÖ	80
61 PELASTUSALAN HENKILÖSTÖ	24
41 SOSIAALITYÖN HENKILÖSTÖ	23
71 HUOLTO- JA TUKIPALVELUHENK.	20
81 HALLINTO JA HALLINTOPALV.HENK	16
51 HOIDON TUKI- JA TUTKIMUSHENK.	alle 6
11 LÄÄKÄRIHENKILÖSTÖ	alle 6
Yhteensä	252

	1.1. - 30.9.2023
Ammattiryhmä	IRTISANOUTUMINEN
31 LÄHIHOITAJAT YM HENKILÖSTÖ	82
21 SAIRAANHOITAJAT YM HENKILÖSTÖ	70
61 PELASTUSALAN HENKILÖSTÖ	30
41 SOSIAALITYÖN HENKILÖSTÖ	28
11 LÄÄKÄRIHENKILÖSTÖ	17
71 HUOLTO- JA TUKIPALVELUHENK.	14
81 HALLINTO JA HALLINTOPALV.HENK	13
51 HOIDON TUKI- JA TUTKIMUSHENK.	11
Yhteensä	265

Vanhuuseläkkeelle siirtyneet vakituiset palkansaajat 1 – 10 kk/2024 ja 2023

	Vuosi 2024 1 - 9 kk	Vuosi 2023 1 - 9 kk
Henkilöiden lkm	121	145
	1 – 10 kk/2024	1 – 10 kk/2023
Henkilöiden lkm	139	160

Eläkkeelle siirtyneet vakituiset palkansaajat 1.1. – 30.9.2024

Toimialue	Vuosi 2024	Vuosi 2023
Terveys- ja sairaanhoitopalvelut	50	67
Perhe- ja sosiaalipalvelut	13	23
Ikäihmisten palvelut	37	43
Pelastustoimi	<6	<6
Hallinto- ja strategiapalvelut	41	34
Yhteensä	146	168

Tilannepäivän 14.10.2024 mukaan vuoden loppuun mennessä jää yhteensä 198 henkilöä eläkkeelle, v. 2023 luku oli 236.



Vanhuuseläkkeelle 1–9 kk/2024 siirtyneet vakituiset palkansaajat ammattiryhmittäin

Ammattiryhmä	Lukumäärä	
Lähihoitajat ym. henkilöstö	37	
Sairaanhoitajat ym. henkilöstö	32	
Huolto- ja tukipalveluhenkilöstö	18	
Hallinto ja hallintopalv.henkilöstö	13	
Sosiaalityön henkilöstö	10	
Hoidon tuki- ja tutkimushenk.	6	
Pelastusalan henkilöstö	Alle 5	
Lääkärihenkilöstö	Alle 5	Yhteensä 121



Vanhuuseläkepoistuma, ennuste v. 2024 - 2028

Vuosi	Vakituiset palkansaajat, lkm
2024	187
2025	148
2026	193
2027	252
2028	261

Ennuste perustuu iän mukaan Kevan yleiseen vanhuuseläkeikään. Jokaisella ikäluokalla on oma alin vanhuuseläkeikänsä. Ennusteessa ei ole huomioitu henkilökohtaista eläkeikää eikä ammatillista eläkeikää.



Vanhuuseläkepoistuma, ennuste v.2024 – 2026 toimialueittain

Toimialue	Vuosi	Henkilömäärä
Hyvinvointialuehallinto	2024 - 2026	2
Terveys- ja sairaanhoitopalvelut	”	164
Perhe- ja sosiaalipalvelut	”	65
Ikäihmisten palvelut	”	131
Pelastustoimi	”	15
Hallinto- ja strategiapalvelut	”	149
Yhteensä 3 vuoden aikana		526

Työkyvyttömyyseläkkeet: vakituiset palkansaajat

- Työkyvyttömyyseläkkeelle on jäänyt tänä vuonna 30.9.2024 mennessä **20** henkilöä, keski-ikä 61 vuotta
- Tilanne vuoden loppuun mennessä kasvaa vielä 3 henkilöllä (tilannetieto 14.10.2024)
- Vuonna 2023 työkyvyttömyyseläkkeelle jäi 26 henkilöä
- Tämän vuoden työkyvyttömyysmaksu-% on **1,32**
- Tänä vuonna työnantajan työttömyysvakuutusmaksut ovat Kevan arvion mukaan noin **5 542 106** euroa, nousua viime vuoteen verrattuna n. **923 660** euroa



Kaikki poissaolopäivät toimialueittain 1-9 kk/2024

Organisaatio	Sairaus, tapaturma	Perhevapaa	Vuosiloma	Koulutus	Virkamatka	Muut virka- ja työvapaat	Kuntoutus	Lomautus	Yhteensä
10 Hyvinvointialuehallinto	35,0		689,4	18,0	32,0	48,2		121,1	943,8
20 Terveys- ja sairaanhoitopalvelut	41 718,7	62 592,3	127 416,1	5 153,7	164,3	33 101,0	7 848,4	3 009,9	281 004,3
30 Perhe- ja sosiaalipalvelut	20 758,2	21 812,0	49 058,5	2 633,7	135,8	15 157,6	2 557,5	1 809,3	113 922,6
40 Ikäihmisten palvelut	41 298,5	23 991,8	72 854,8	2 113,0	3,0	23 722,5	5 905,6	152,3	170 041,4
50 Pelastustoimi	2 098,2	532,0	4 965,0	130,0	50,0	1 828,0	371,6	2,7	9 977,5
60 Hallinto- ja strategiapalvelut	25 164,0	13 023,1	60 718,9	1 202,7	291,5	10 377,7	3 323,7	2 293,7	116 395,4
80 Hankkeet	271,6	128,1	2 135,7	103,9	56,0	107,1	8,0	2,3	2 812,7
Yhteensä	131 344,2	122 079,2	317 838,3	11 355,0	732,7	84 342,1	20 014,8	7 391,4	695 097,7

Palkallisia päiviä näistä on **471 651,5** kalenteripäivää = **67,9 %**.

Alustavat ja toteutuneet lomautuspäivät toimialueittain 2024

Toimialue	<u>Arvioidut lomautuspäivät 31.1.2024</u>	Toteutuneet 30.9.2024 mennessä	Miinuspalkka
Hyvinvointialuehallinto	160	121,1	-38 252,08
Terveys- ja sairaanhoitopalvelut	4949	3009,9	-460 127,54
Ikäihmisten palvelut	428	152,3	-21 004,57
Perhe- ja sosiaalipalvelut	2442	1809,3	-207 167,13
Pelastustoimi	120	2,7	-1 058,51
Hallinto- ja strategiapalvelut	4294	2293,5	-281 291,52
Hankkeet	0	2,3	-626,25
YHTEENSÄ	12 393 arvio	7 391,4	-1 009 527,60



Arvioidut säästösummat on laskettu (31.1.2024) arvioitujen lomautuspäivien mukaan.
Arvioitu säästösumma on n. 1 638 450 euroa.

Poissaolopäivät palkallisuuden mukaan 1-9 kk/2024: koko henkilöstö

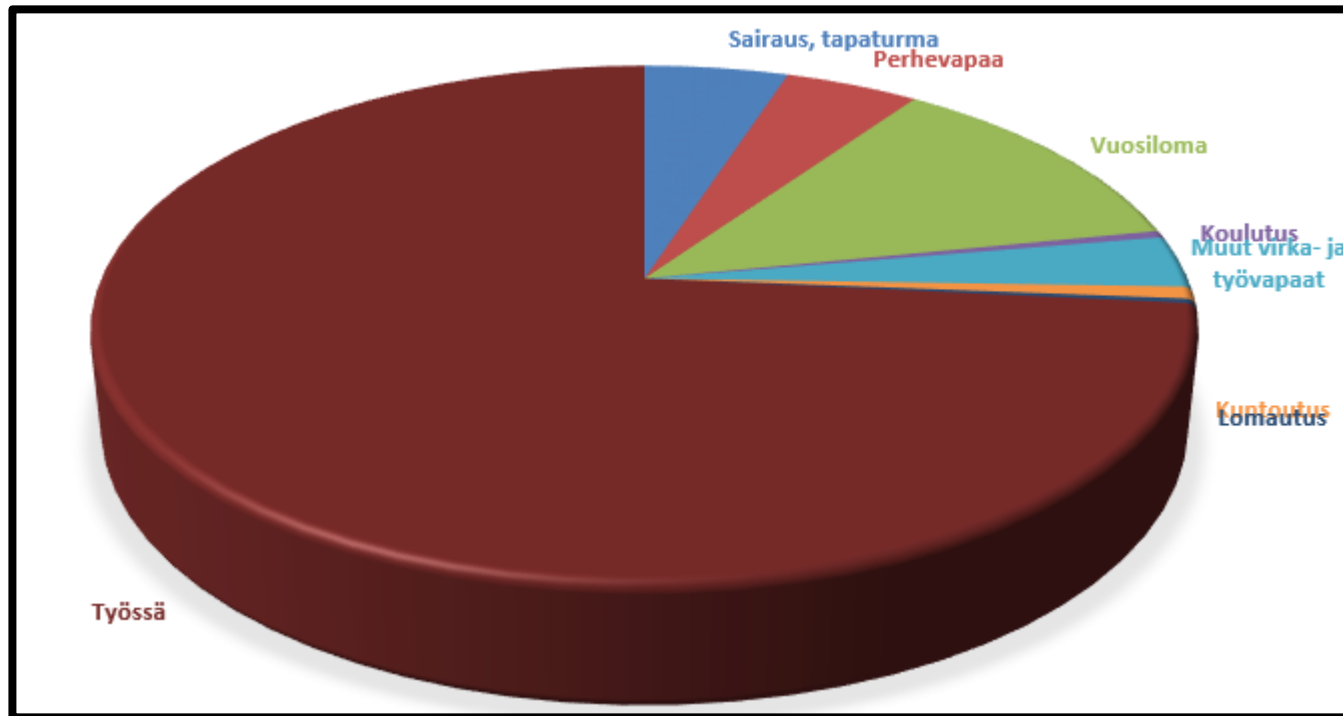
Poissaolon syyryhmä	Palkallinen		Palkaton		Yhteensä
	Vakituiset	Määräaikaiset	Vakituiset	Määräaikaiset	
Vuosiloma	289 235,6	28 602,8			317 838,3
Sairaus, tapaturma	97 332,6	19 863,1	12 772,8	1 375,6	131 344,2
Perhevapaa	19 038,5	4 420,4	91 890,8	6 729,5	122 079,2
Muut virka- ja työvapaat	855,9	363,1	69 921,9	13 201,3	84 342,1
Kuntoutus			19 852,2	162,6	20 014,8
Koulutus	9 399,1	1 807,8	5,0	143,0	11 355,0
Lomautus			6 696,0	695,5	7 391,4
Virkamatka	668,8	63,8			732,7
Yhteensä	416 530,6	55 121,0	201 138,7	22 307,5	695 097,7

Poissaolopäivien lukumäärän vertailu 1- 9 kk/2023/2024

Osa- ja kokoaikaiset	2023/1-9	2024/1-9	
Poissaolon syyryhmä	2023/1-9	2024/1-9	Vrt %
Koulutus	8425.8	11355.0	34.8%
Virkamatka	697.4	732.7	5.0%
Vuosiloma	308557.7	317747.3	3.0%
Sairaus, tapaturma	127742.3	130639.2	2.3%
Kuntoutus	20486.8	19740.8	-3.6%
Perhevapaa	128531.9	121831.2	-5.2%
Muut virka- ja työvapaat	89940.7	84342.1	-6.2%
Lomautus		7391.4	
Yhteensä	684382.6	693779.7	1.4%

Koko henkilöstö	2023/1-9	2024/1-9	
Poissaolon syyryhmä	2023/1-9	2024/1-9	Vrt %
Koulutus	8425.8	11355.0	34.8%
Virkamatka	707.4	732.7	3.6%
Vuosiloma	308593.7	317838.3	3.0%
Sairaus, tapaturma	128373.3	131344.2	2.3%
Kuntoutus	20486.8	20014.8	-2.3%
Perhevapaa	128542.9	122079.2	-5.0%
Muut virka- ja työvapaat	89940.7	84342.1	-6.2%
Lomautus		7391.4	
Yhteensä	685070.6	695097.7	1.5%

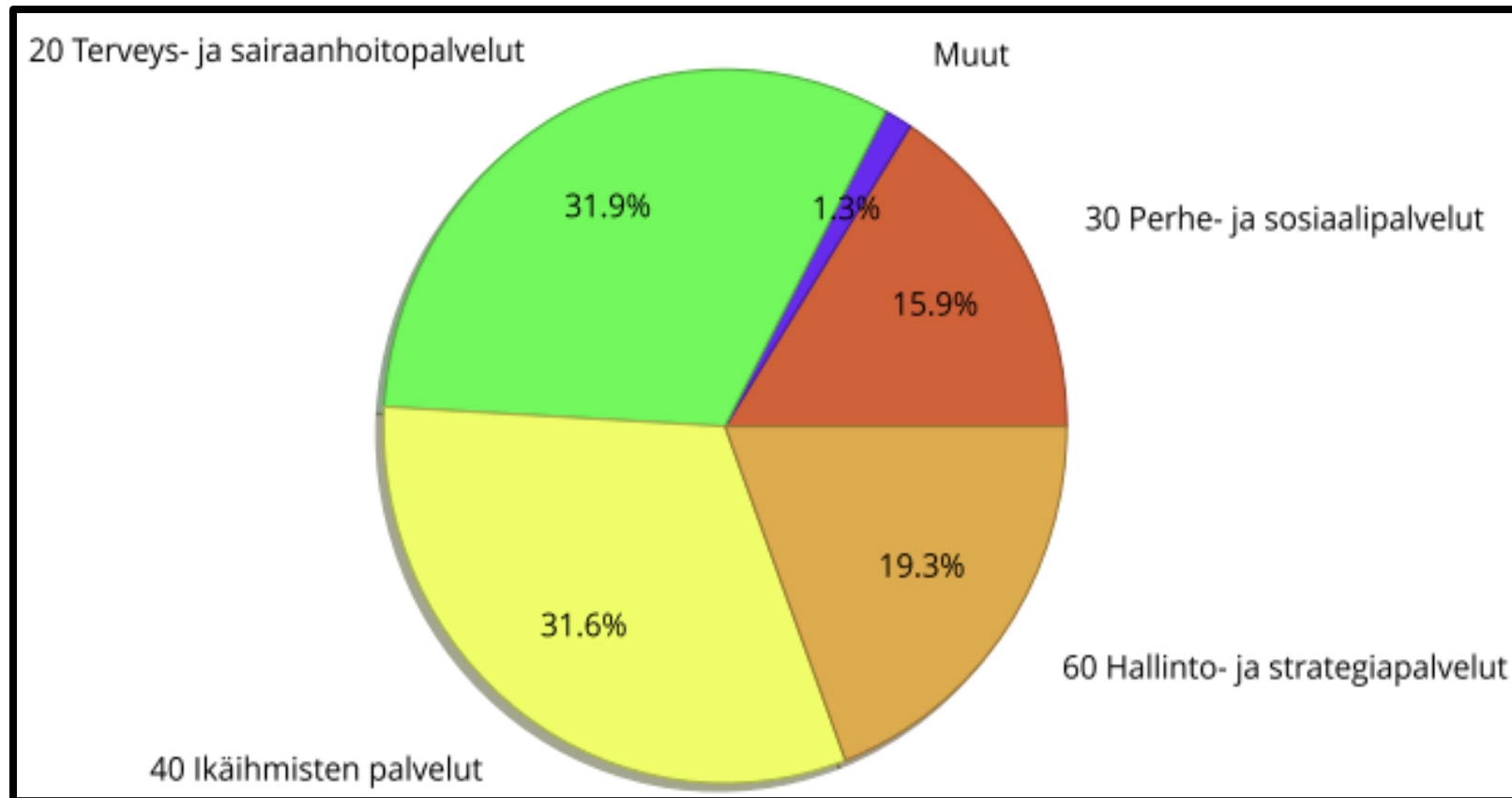
Poissaolojen osuus palvelusuhdepäivistä aj. 1.1. – 30.9.2024



Palvelusuhdepäivät 9 kk-n ajalta 2 885 803,8.
Kaikki poissaolopäivät 695 097,7 = **24,1 %** palvelusuhdepäivistä.
Koko- ja osa-aikaisten palvelusuhdepäivät 2 610 903,8 joista poissaolopäiviä 693 779,7 = **26,6%**.

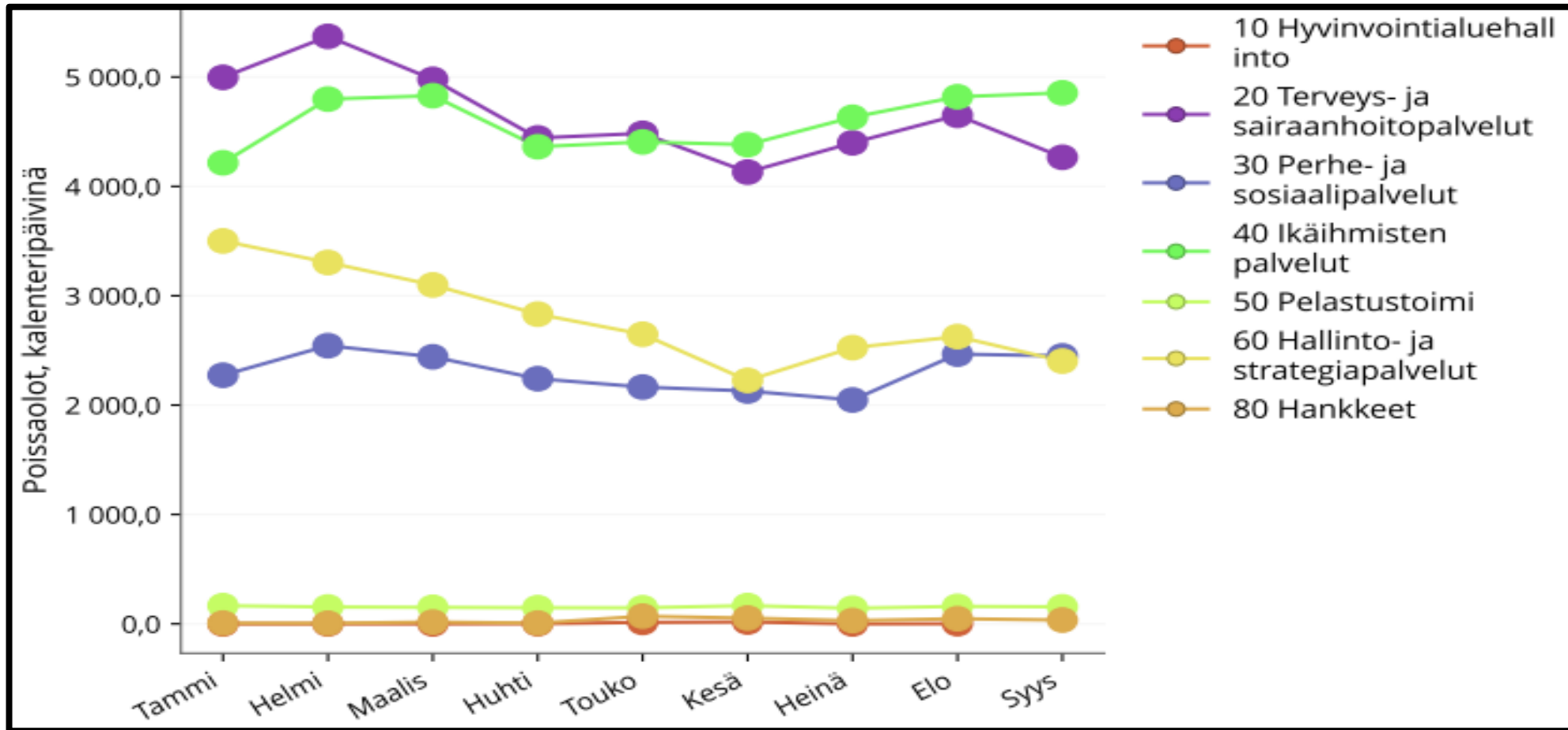
Vuosi	Sairaus, tapaturma	Perhevapaa	Vuosiloma	Koulutus	Muut virka- ja työvapaat	Kuntoutus	Lomautus	Työssä
2024	5.0%	4.7%	12.2%	0.4%	3.2%	0.8%	0.3%	73.4%

Terveysperusteisten poissaolopäivien jakautuminen toimialueittain 1-9 kk/2024



Poissaolopäivät koko- ja osa-aikaisten palkansaajien osalta.

Sairauspoissaolojen kehitys kuukausittain toimialoittain 1- 9 kk/2024

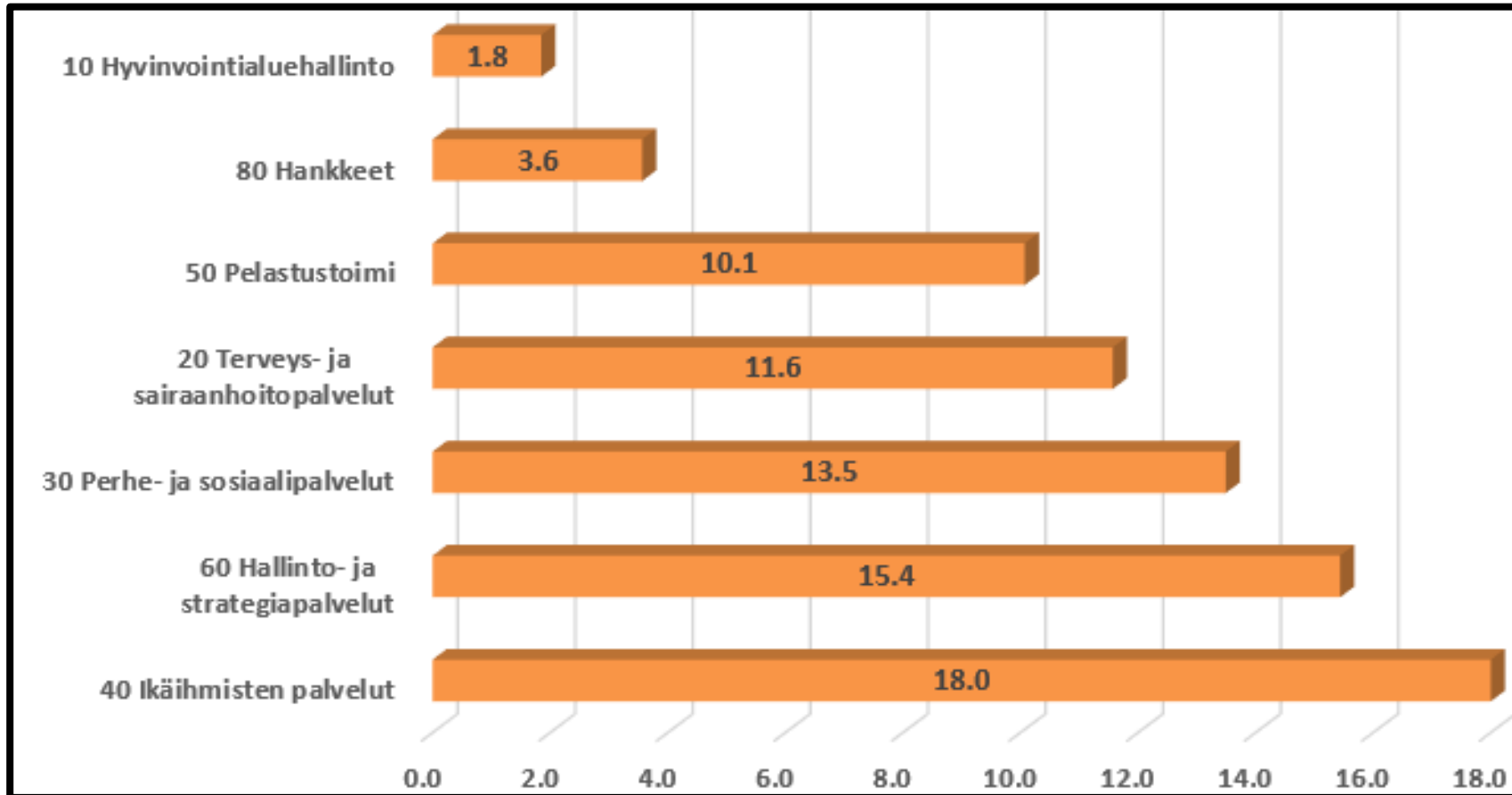


Sairauspoissaolopäivät kolmelta kvartaalilta 2024: osa- ja kokoaikaiset palkansaajat

Organisaatio	1-3 kk/2024	4-6 kk/2024	7- 9 kk/2024	Yhteensä 1- 9 kk/2024	Vuosi 2023 1 – 9 kk
Hyvinvointialuehallinto	0	33	2	35	79
Terveys- ja sairaanhoitopalv.	15 346,5	13 057,8	13 314,3	41 718,7	41 722,7
Perhe- ja sosiaalipalv.	7 258,6	6 536,2	6 963,5	20 758,2	17 556,2
Ikäihmisten palvelut	13 842,5	13 150,1	14 305,9	41 298,5	41 388,9
Pelastustoimi	472,4	461,8	459,0	1 393,2	929,2
Hallinto- ja strategiapalv.	9 903,8	7 705,5	7 554,7	25 164,0	25 494,2
Hankkeet	29,2	130,4	112	271,6	572,2
YHTEENSÄ	46 852,9	41 074,8	42 711,4	130 639,2	127 742,3



Terveysperusteiset poissaolopäivät per henkilö aj. 1.1. -30.9.2024



Terveysperusteisten poissaolopäivien määrä hyvinvointialueella oli keskimäärin **14 päivää/hlö** (koko- ja osa-aikaiset palkansaajat).

Terveysperusteiset poissaolopäivät 1.1. – 30.9.2023 / 2024

Organisaatio	2023		2024	
	Poissaolot, kalenteripäivinä	Poissaolopäivät per henkilö	Poissaolot, kalenteripäivinä	Poissaolopäivät per henkilö
10 Hyvinvointialuehallinto	79,0	4,2	35,0	1,8
20 Terveys- ja sairaanhoitopalvelut	41 599,7	11,7	41 718,7	11,6
30 Perhe- ja sosiaalipalvelut	17 679,2	11,7	20 758,2	13,5
40 Ikäihmisten palvelut	41 388,9	18,2	41 298,5	18,0
50 Pelastustoimi	929,2	6,7	1 393,2	10,1
60 Hallinto- ja strategiapalvelut	25 494,2	14,7	25 164,0	15,4
80 Hankkeet	572,2	6,0	271,6	3,6
Yhteensä	127 742,3	13,7	130 639,2	14,0

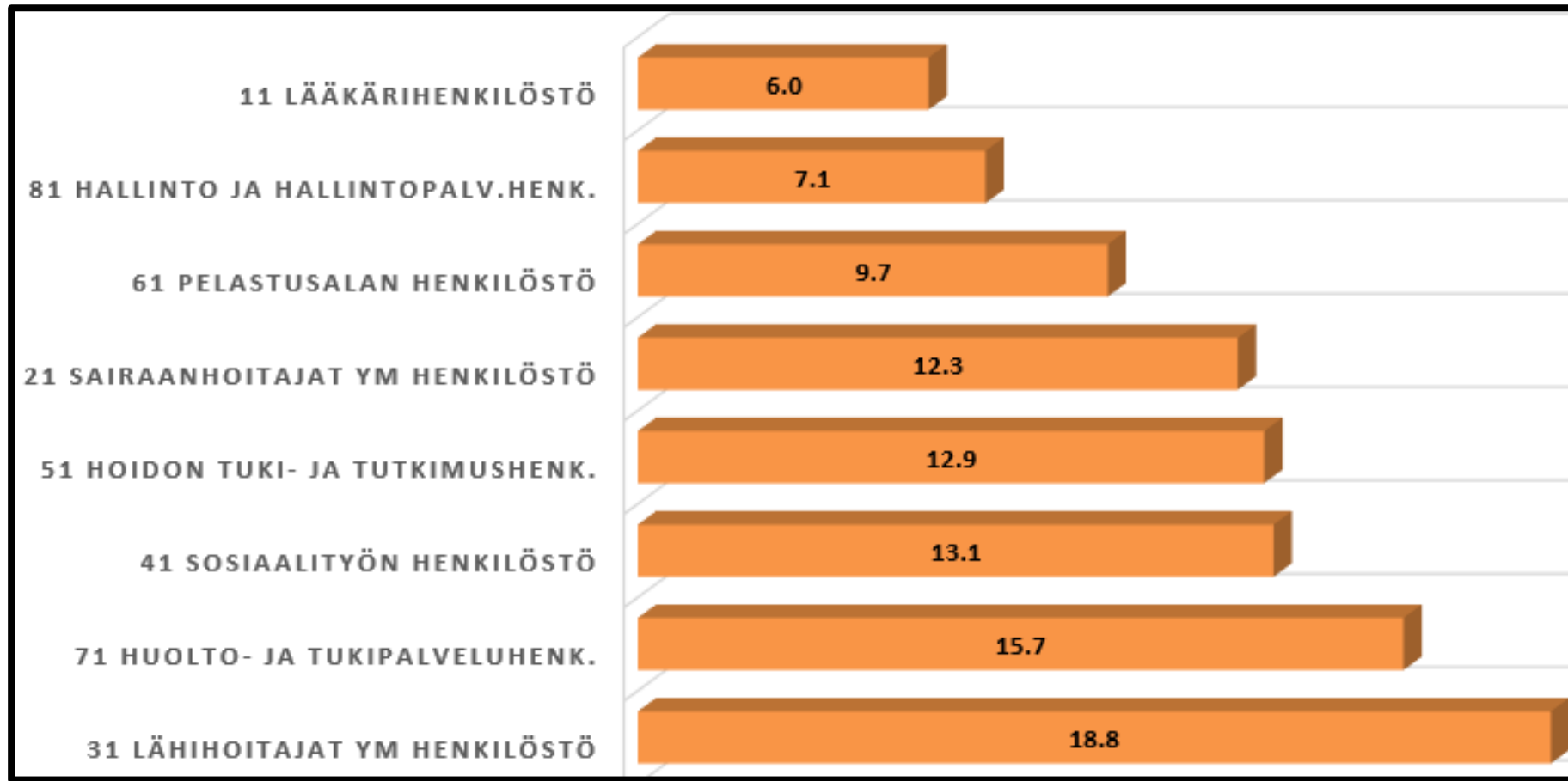


Sivutoimisten sairauspoissaolopäivät per henkilö 1.1. – 30.9.2024

- **Pelastustoimi: 0,9 pv per henkilö (705 kalenteripäivää)**
- **Vuosi 2023 0,7 pv (631 kalenteripäivää)**



Ammattiryhmäkohtaiset sairauspäivät per/hlö aj. 1.1. – 30.9.2024



Koko- ja osa-aikaiset palkansaajat, tiedot poimittu 14.10.2024.

Terveysperusteiset poissaolopäivät 1- 9 kk/2024

- Kaikki terveysperusteiset poissaolopäivät yhteensä **131 344,2** kalenteripäivää
- Tarkoittaisi, että **479** henkilöä olisi ollut poissa koko ajan aj.1.1 – 30.9.2024
- Palkallisia kalenteripäiviä näistä on 117 195,7
- Ajalla 1.1. – 30.9.2024 sairauspäiviä on kertynyt E-P hva:lla **131 344,2** kalenteripäivää (v. 2023 vastaavalta ajalta 128 373,3 kalenteripäivää)



Sairauspoissaolopäivät aj.1.1.- 30.9. 2023/2024 palvelualueittain

Palvelualue	2023	2024
660 Tukipalvelut	17 078,3	17 266,4
420 Ikäihm alueellinen kotihoito	16 902,7	17 140,6
440 Ikäihm. ympärivuorok. palv.as.	16 412,5	16 436,5
210 Lähiterveyspalvelut	12 959,0	13 296,9
330 Vammaisten palvelut	9 153,3	9 329,1
230 Operatiiviset palvelut	9 044,9	7 865,7
310 Perheiden palvelut	5 862,6	7 851,3
430 Ikäihm.toimintakyv.tuen palv.	6 599,0	7 036,7
220 24/7 ja sitä tukevat palvelut	5 048,4	5 720,9
620 Henkilöstöpalvelut	6 417,8	5 415,6
260 Mielterv- ja riippuvhoid palv	5 112,7	4 874,4
240 Medisiiniset palvelut	3 635,7	3 602,5
350 Työikäisten palvelut	2 644,8	3 577,7
270 Diagnostiikkakeskus	3 570,9	3 475,4
250 Kuntoutuspalvelut	2 228,2	2 882,8
500 Pelastustoimi	929,2	1 393,2
610 Hallintopalvelut	1 011,7	1 194,7
630 Talouspalvelut	566,6	712,5
410 Ikäihm asiakas- ja palveluohj	1 192,9	602,7
650 Tietohallintopalvelut	330,0	475,7
810 Hankkeet	572,2	271,6
640 Kehityspalvelut	85,8	99,2
400 Ikäihmisten palvelut	281,8	82,0
180 Hyvinvointialueen yht. kust	79,0	35,0
300 Perhe- ja sosiaalipalvelut yht. kust.	18,4	
600 Hallinto- ja strategiapalvelut	4,0	
Yhteensä	127 742,3	130 639,2

Terveysperusteiset poissaolopäivät palvelualueittain aj. 1.1. – 30.9.2024, koko- ja osa-aikaiset palkansaajat

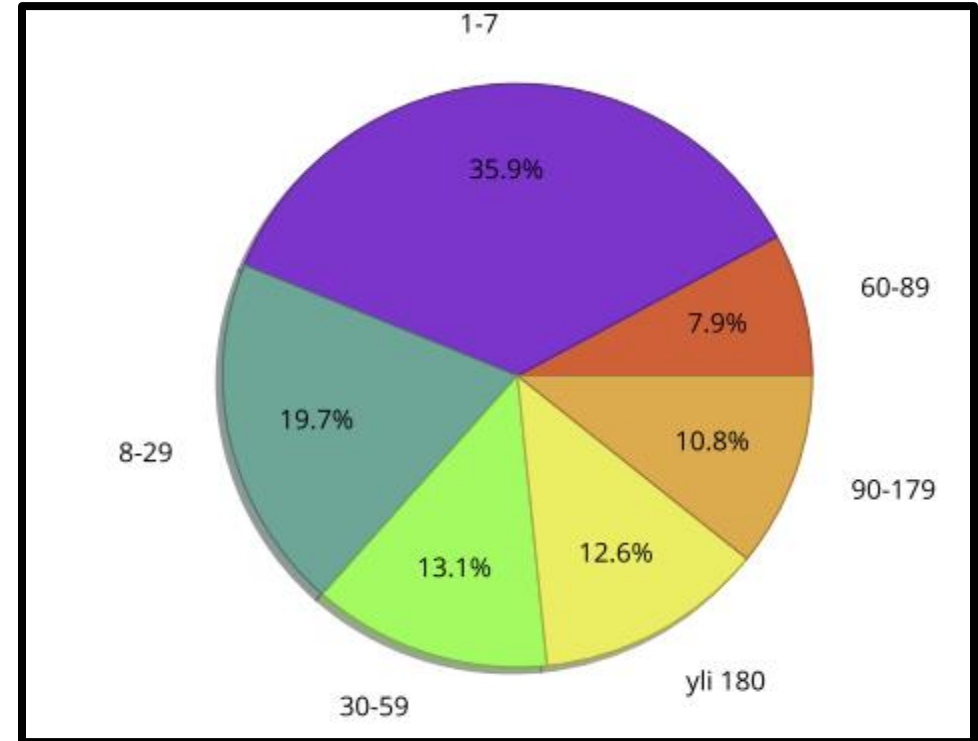
Palvelualue	2024	
	Poissaolot, kalenteripäivinä	Poissaolopäivät per henkilö
420 Ikäihm alueellinen kotihoito	17 140,6	20,0
440 Ikäihm. ympärivuorok. palv.as.	16 436,5	17,7
620 Henkilöstöpalvelut	5 415,6	16,7
430 Ikäihm.toimintakyv.tuen palv.	7 036,7	16,7
660 Tukipalvelut	17 266,4	16,7
350 Työikäisten palvelut	3 577,7	16,6
240 Medisiiniset palvelut	3 602,5	13,9
330 Vammaisten palvelut	9 329,1	13,6
630 Talouspalvelut	712,5	13,2
220 24/7 ja sitä tukevat palvelut	5 720,9	13,1
310 Perheiden palvelut	7 851,3	12,4
210 Lähiterveyspalvelut	13 296,9	12,3
250 Kuntoutuspalvelut	2 882,8	10,8
270 Diagnostiikkakeskus	3 475,4	10,8
230 Operatiiviset palvelut	7 865,7	10,5
610 Hallintopalvelut	1 194,7	10,4
260 Mielterv- ja riippuvhoid palv	4 874,4	10,1
500 Pelastustoimi	1 393,2	10,1
410 Ikäihm asiakas- ja palveluohj	602,7	8,3
650 Tietohallintopalvelut	475,7	6,3
400 Ikäihmisten palvelut	82,0	4,3
640 Kehityspalvelut	99,2	3,6
810 Hankkeet	271,6	3,6
180 Hyvinvointialueen yht. kust	35,0	1,8
Yhteensä	130 639,2	14,0

14.10.2024



Sairauspoissaolot kestojakautaman mukaan 1- 9 kk/2024

Kesto	Kalenteripäivät
1-7 pv	46 911,2
8-29	25 706,0
30-59	17 148,5
60-89	10 315,3
90-179	14 105,8
Yli 180	16 452,4
Yhteensä	130 639,2



Sairauspoissaolopäivät kestojakautaman mukaan toimialueittain aj. 1.1. – 30.9.2024

Organisaatio	1-7	8-29	30-59	60-89	90-179	yli 180	Yhteensä
10 Hyvinvointialuehallinto	8,0	27,0					35,0
20 Terveys- ja sairaanhoitopalvelut	16 223,6	8 107,0	5 167,5	2 856,2	4 497,0	4 867,4	41 718,7
30 Perhe- ja sosiaalipalvelut	6 601,6	3 921,6	2 935,9	2 238,7	2 747,4	2 312,9	20 758,2
40 Ikäihmisten palvelut	14 810,1	7 917,5	5 460,5	2 959,0	4 230,4	5 920,8	41 298,5
50 Pelastustoimi	334,0	457,0	374,0	343,0	105,0	485,2	2 098,2
60 Hallinto- ja strategiapalvelut	8 847,0	5 465,9	3 291,6	2 062,5	2 631,0	2 866,1	25 164,0
80 Hankkeet	164,8	76,8	30,0				271,6
Yhteensä	46 989,2	25 973,0	17 259,5	10 459,3	14 210,8	16 452,4	131 344,2

Koko henkilöstö

Kaikista sairauspäivistä (koko henkilöstö) **palkallisia on 117 195,7** kalenteripäivää.
Koko- ja osa-aikaisten palkallisten päivien osuus on 116 490,7 kalenteripäivää.

Työtaturmista johtuvat poissaolopäivät toimialueittain 1- 9 kk/2024

Toimialue	Työtaturmat, palkallinen 2024	Työtaturmat, palkallinen 2023	Palkaton 2024	Palkaton 2023
Terveys- ja sairaanhoitopalvelut	1076,4	1 188,3	86	154,0
Perhe- ja sairaanhoitopalvelut	250,7	234,5		
Ikäihmisten palvelut	764,5	1200,0	35,5	105,0
Pelastustoimi	64	72,0		
Hallinto- ja strategiapalvelut	458,8	650,6		
Hankkeet	0	5		
Yhteensä	2 614,4	3 350,4	121,8	259,0



Pohjola Vakuutus Oy: työtapaturma- ja ammattitautivakuutusmaksut, tapahtumat aj. 1/2023-9/2024

	Maksuvuosi			
	2023	2024	Tarkastelu- vuodet yhteensä	Kaikki vuodet yhteensä
Sattumisvuosi				
2023	635 085,80	397 139,41	1 032 225,21	1 032 225,21
2024	.	430 166,22	430 166,22	430 166,22
Tarkasteluvuodet yhteensä	635 085,80	827 305,63	1 462 391,43	1 462 391,43
Kaikki vuodet yhteensä	635 085,80	827 305,63	1 462 391,43	1 462 391,43

Korvatut vahinkokappaleet aj. 1/2023 – 9/2024: Pohjola Vakuutus Oy

	Maksuvuosi			
	2023	2024	Tarkastelu- vuodet yhteensä	Kaikki vuodet yhteensä
Sattumisvuosi				
2023	422	61	483	483
2024	.	297	297	297
Tarkasteluvuodet yhteensä	422	358	780	780
Kaikki vuodet yhteensä	422	358	780	780



Poissaoloprosentti toimialueittain 1-9 kk/2024 (koko- ja osa-aikaiset)

Organisaatio	Sairaus, tapaturma	
	Poissaolot, kalenteripäivinä	Poissaolo-%
10 Hyvinvointialuehallinto	35,0	0,7
20 Terveys- ja sairaanhoitopalvelut	41 718,7	4,1
30 Perhe- ja sosiaalipalvelut	20 758,2	4,9
40 Ikäihmisten palvelut	41 298,5	6,4
50 Pelastustoimi	1 393,2	3,6
60 Hallinto- ja strategiapalvelut	25 164,0	5,3
80 Hankkeet	271,6	1,8
Yhteensä	130 639,2	5,0

Poissaolo-% on poissaolot kalenteripäivinä/palvelusuhdepäivät. Päivät sisältävät la ja su.
Vuoden 2023 1- 9 kk vastaava poissaolo-% oli koko organisaatiossa **4,9**.

Esihenkilön luvalla myönnetyt sairauspäivät toimialueittain, kalenteripäivät 1-9 kk/2024

Organisaatio	Sairaus, tapaturma
20 Terveys- ja sairaanhoitopalvelut	9 186,7
40 Ikäihmisten palvelut	7 785,3
60 Hallinto- ja strategiapalvelut	4 054,6
30 Perhe- ja sosiaalipalvelut	3 570,5
50 Pelastustoimi	193,0
80 Hankkeet	102,8
10 Hyvinvointialuehallinto	7,0
Yhteensä	24 900,0

24 900,0 kalenteripäivää =
19 % kaikista 1.1. –
30.9.2024 kertyneistä
sairauspäivistä.

Esimiehen luvalla myönnettyt sairauspäivät palvelualueittain 1-9 kk/2024

Palvelualue	Sairaus, tapaturma
440 Ikäihm. ympärivuorok. palv.as.	3 376,2
210 Lähiterveyspalvelut	3 052,5
420 Ikäihm alueellinen kotihoito	2 970,0
660 Tukipalvelut	2 730,6
330 Vammaisten palvelut	1 882,1
230 Operatiiviset palvelut	1 796,1
430 Ikäihm.toimintakyv.tuen palv.	1 331,8
310 Perheiden palvelut	1 300,9
260 Mielterv- ja riippuvhoid palv	1 134,5
220 24/7 ja sitä tukevat palvelut	1 072,8
620 Henkilöstöpalvelut	888,4
270 Diagnostiikkakeskus	846,7
240 Medisiiniset palvelut	670,0
250 Kuntoutuspalvelut	614,0
350 Työikäisten palvelut	387,5
610 Hallintopalvelut	220,8
500 Pelastustoimi	193,0
650 Tietohallintopalvelut	107,3
810 Hankkeet	102,8
410 Ikäihm asiakas- ja palveluohj	99,5
630 Talouspalvelut	84,2
640 Kehityspalvelut	23,4
400 Ikäihmisten palvelut	8,0
180 Hyvinvointialueen yht. kust	7,0
Yhteensä	24 900,0

24 900 kalenteripäivää = 19 %
kaikista
sairauspoissaolopäivistä.
**Näistä ei saada
diagnosittietoja.**



Sairauspoissaolot

	1.1. – 30.9.2024	
Sairauspäivät	131 344,2	Koko henkilöstön osalta
Sairauspoissaoloprosentti	5,0 %	= Poissaolopäivät kalenteripäivinä/palvelusuhdepäivät. Päiviin sisältyvät lauantait ja sunnuntait. Koko- ja osa-aikaiset henkilöt.
Sairauspoissaolopäiviä per hlö	14,0 pv/hlö	Koko- ja osa-aikaiset (130 639,2 pv)
Sairauspoissaoloja henkilöstöstä	58,73 %	(7760 henkilöä sairaana 13 214:stä)
Poissaolo esimiehen luvalla	19 %	Näistä ei saada diagnoositietoja
Lääkärin tai muu todistus (sote-keskus, yksityinen, erikoissairaanhoido)	26,4 %	Ei saada diagnoositietoja
Lääkärin tai muu todistus	54,6 % (71 733 pv)	Näistä saadaan diagnoositiedot kvartaaleittain
Sairauspoissaoloja 0 pv henkilöstöstä	41,27 %	Koko henkilöstö. <u>Koko- ja osa-aikaiset</u> 35,90 % (7721/12048:sta)



Suurimmat diagnoosiryhmät, THL- Tautiluokitus ICD-10, tiedot aj. 1.1. – 30.9.2024

Diagnoosiryhmä	Päivät	%
F00-F99 Mielen terveyden ja käyttäytymisen häiriöt	30819	43.0
M00-M99 Tuki- ja liikuntaelinten sekä sidekudosten sairaudet	21748	30.3
J00-J99 Hengityselinten sairaudet	4500	6.3
G00-G99 Hermoston sairaudet	3675	5.1
S00-T98 Vammat, myrkytykset ja eräät muut ulkoisten syiden seuraukset	3365	4.7
C00-D48 Kasvaimet	2093	2.9
I00-I99 Verenkiertoelinten sairaudet	1094	1.5
K00-K93 Ruuansulatuselinten sairaudet	975	1.4
R00-R99 Muualla luokittelemattomat oireet, sairaudenmerkit sekä poikkeavat kliiniset ja laboratoriolöydökset	812	1.1
A00-99 Tartunta- ja loistaudit	535	0.7
L00-L99 Ihon ja ihonalaiskudoksen sairaudet	415	0.6
O00-O99 Raskaus, synnytys ja lapsivuoteus	379	0.5
Z00-ZZB Tekijöitä, jotka vaikuttavat terveydentilaan ja yhteydenottoihin terveystalouden tuottajiin	248	0.3
H60-H95 Korvan ja katiolisäkkeen sairaudet	232	0.3
E00-E90 Umpierityssairaudet, ravitsemussairaudet ja aineenvaihduntasairaudet	185	0.3

Näistä 15 diagnoosiryhmästä muodostuu **99,10 %** kaikista työterveyshuollon myöntämistä sairauspoissaolopäivistä (71 733) aj. 1.1. – 30.9.2024. Suurimmat sairauspoissaolopäivät muodostuvat **mielen terveyden ja käyttäytymisen häiriöistä ja tuki- ja liikuntaelinten sairauksista, yhteensä 73,3 %**.



Sairauspoissaolojen vertailu 1- 9 kk 2024/2023

	2024	2023		Muutos
Sairaus, tapaturma	131 344,2	128 373,3	Koko henkilöstö	+2,3 %
Poissaolo-%	5,0	4,9	Koko- ja osa- aikaiset	+0,1
Poissaolopäivät per henkilö	14,0	13,7	Koko- ja osa- aikaiset	+0,3
Sairaus, tapaturma	130 638	127 742,3	Koko- ja osa- aikaiset	+2,3 %

Sairauspoissaolokustannukset 2023/2024

- **Kevan avaintiedot:** sairauspoissaolojen välittömät kustannukset koostuvat palkoista, jotka on maksettu tekemättömistä työtunneista. Luvussa huomioitu Kelan maksamat sairauspäivärahat ja poissaolon osapalkkaisuus tai palkattomuus.
- Sairauspoissaolokustannukset olivat vuonna 2023 **16 549 245** euroa.
- E-P hva:lla saman verran sairauspoissaolopäiviä tänä vuonna kuin viime vuonna 6 kk:n aikana niin kustannuksia on muodostunut n. puolet lasketusta viime vuoden summasta eli noin 8 milj. euroa.
- **Yhdeksän kuukauden ajalta kustannukset n. 12,4 milj. euroa**



Työterveyden kustannukset

Palvelun tuottaja	1.1. – 30.9.2024	Huomioitavaa
Seinäjoen Työterveys Oy	3 076 910,13	Tilanne 20.10.2024
TT Botnia Oy	1 569 953,52	Tilanne 20.10.2024
Työterveys yhteensä	4 646 863,65	
Toteuma-%	94,8	Budjetoitu 4 900 000 euroa vuodelle 2024
		Laskut tulevat viiveellä.



Saadut korvaukset 1-9 kk/2024

	Budjetoitu	1-9 kk	Toteuma-%
Sairausvakuutuskorvaukset	5 997 500	4 851 363,24	80,9
Tapaturmakorvaukset	201 500	258 872,14	128,5
Henkilöstökorvaukset	318 200	403 914,16	126,9

Tiedot 20.10.2024,
kirjanpito auki.

Ennakoiva tuki, työkykykeskustelut 1.1. – 30.9.2024

Tiedot ajalta	Hyväksytyt keskustelut	Aloitettut keskustelut	Aloittamatta olevat keskustelut
1.1. – 31.3.2024	330	41	13
1.1. – 30.6.2024	659	73	29
1.1. – 30.9.2024	1030	119	45



Maksetut kilometrikorvaukset 1.1. – 30.9.2024

Maksukuukausi	Eurot	
Tammikuu 2024	283 728,78	
Helmikuu 2024	288 733,79	
Maaliskuu 2024	278 452,18	
Huhtikuu 2024	310 825,96	
Toukokuu 2024	351 224,67	
Kesäkuu 2024	337 798,50	1 850 763,88
Heinäkuu 2024	270 375,04	
Elokuu 2024	224 564,99	
Syyskuu 2024	274 264,89	
Yhteensä M2	<u>2 619 968,80</u>	euroa



Kilometrikorvaukset toimialueittain 9 kuukauden aikana maksetut matkalaskut (M2)

Toimialue	Tammi- maaliskuu 2024	Huhti- kesäkuu 2024	Heinä- syyskuu 2024
Hyvinvointialuehallinto	743,19	623,06	0
Terveys- ja sairaanhoitopalv.	110 223,64	127 842,20	86 961,97
Perhe- ja sosiaalipalv.	233 496,06	336 085,25	213 620,39
Ikäihmisten palv.	398 076,62	414 320,12	371 247,54
Pelastustoimi	104,41	79,80	0
Hallinto- ja strategiapalv.	105 900,71	114 885,32	90 710,59
Hankkeet	2360,12	6031,38	6 664,43
YHTEENSÄ	850 914,75 euroa	999 849,13 euroa	769 204,92 euroa



Kilometrikorvaukset toimialueittain 9 kuukauden aikana maksetut matkalaskut (M2)

Toimialue	Tammi- maaliskuu 2024	Huhti- kesäkuu 2024	Heinäkuu 2024	Elokuu 2024	Syyskuu 2024
Hyvinvointialue- hallinto	743,19	623,06	0	0	0
Terveys- ja sairaanhoitopalv.	110 223,64	127 842,20	26 803,52	26 785,85	33 372,60
Perhe- ja sosiaalipalv.	233 496,06	336 085,25	69 804,91	54 702,26	89 113,22
Ikäihmisten palv.	398 076,62	414 320,12	134 561,38	118 496,39	118 189,77
Pelastustoimi	104,41	79,80	0	0	0
Hallinto- ja strategiapalv.	105 900,71	114 885,32	36 930,63	22 877,32	30 902,64
Hankkeet	2360,12	6031,38	2 274,60	1703,17	2 686,66
YHTEENSÄ Etelä-Pohjanmaan hyvinvointialue	850 914,75 euroa	999 849,13	270 375,04	224 564,99	274 264,89



Täyttöluvat vuonna 2024

Kuukausi	Täyttölupia haettu	Hyväksytty	Hylätty	Hyväksytyt yhteensä
Tammikuu	94	89	5	89
Helmikuu	165	164	1	164
Maaliskuu	174	172	2	172
Huhtikuu	118	118	0	118
Toukokuu	143	141	2	141
Kesäkuu	106	103	3	103 yhteensä 787
Heinäkuu	85	84	1	84
Elokuu	82	81	1	81
Syyskuu	85	84	1	84
Yhteensä				1036



HaiPro haitta- tai vaaratapahtumailmoitukset 1-9 kk/2024

Kuukausi	Potilasturvallisuus	Työturvallisuus	Joista työtapaturmailmoituksia	Tietosuoja-ilmoitukset (henkilötietojen loukkaus)	PosiPro eli onnistumiset
Tammikuu	797	320	62	15	7
Helmikuu	753	289	69	19	16
Maaliskuu	819	251	51	25	14
Huhtikuu	871	303	44	17	10
Toukokuu	820	245	37	17	6
Kesäkuu	908	246	35	19	21
Heinäkuu	869	252	58	19	23
Elokuu	882	265	45	16	18
Syyskuu	827	363	47	30	26
YHTEENSÄ	7546	2534	448	177	141



Koulutukset 1- 9 kk/2024

Toimialue	Henkilötyöpäivät
Hyvinvointialuehallinto	16,1
Terveys- ja sairaanhoitopalvelut	4718,9
Perhe- ja sosiaalipalvelut	2154,2
Ikäihmisten palvelut	986,2
Pelastustoimi	79,0
Hallinto- ja strategiapalv.	757,6
Hankkeet	1,1



Koulutuksien henkilötyöpäivät henkilöryhmittäin 1-9 kk/2024

Henkilöryhmä	Htpv
HALLINTO JA HALLINTOPALVELUHEN	486,3
HOIDON TUKI- JA TUTKIMUSHENK.	987,2
HUOLTO- JA TUKIPALVELUHENK.	273,4
LÄHIHOITAJAT YM HENKILÖSTÖ	2161,6
LÄÄKÄRIHENKILÖSTÖ	2093,4
PALKKIOPERUSTEINEN PALVELUSSUH	5,5
PELASTUSALAN HENKILÖSTÖ	107,2
SAIRAAenhoitajat YM HENKILÖSTÖ	4309,7
SOSIAALITYÖN HENKILÖSTÖ	1565,0
Yhteensä	11989,2

HRM 9.10.2024.



Kehityskeskustelut 2024

Aloitettu	Hyväksytty	Toteutumis-%	Aloittamatta	Ajanjakso
476	389	2,73	9953	1.1 – 31.3.2024
643	817	5,44	10131	1.1. – 30.6.2024
972	1446	9,43	8338	1.1. – 30.9.2024

Tiedot poimittu
3.10.2024

Työhyvinvointikysely

- Työhyvinvointikysely toteutetaan ajalla 21.10 – 10.11.2024
- Kysely toteutetaan yhteistyössä Kevan kanssa
- Kyselyn tuloksista raportoidaan loppuvuodesta

Kiitos!

