

Taulukko 1. Hoitoa odottavien lukumäärä<sup>1)</sup> ja odotusajat<sup>2)</sup>

0.1

Poikkeileikkauksipäivä:

31.12.2024

Sairaanhoitopiirin nimi:

Etelä-Pohjanmaan hyvinvointialue

Perusterveyshuollon erikoissairaanhoidon yksikön nimi:

Erikoisalat	Hoitoa odottavien <sup>1)</sup>				joista odotetaan <sup>2)</sup>		Keskimääräinen odotus aika vrk mediaani <sup>3)</sup>
	1 - 90 vrk	91 - 180 vrk	180 vrk	yli 180 vrk	%		
SISÄTAUDIT YHTEENSÄ	106	90	13	3	2,8	34	
10 Sisätaudit	3	3	0	0	-	23	
10A Sisätautiin allergologia	-	-	-	-	-	-	
10E Sisätautiin endokrinologia	3	3	0	0	-	19	
10F Sisätautiin geriatría	-	-	-	-	-	-	
10G Sisätautiin gastroenterologia	80	68	11	1	1,3	36	
10H Kliininen hematologia	11	11	0	0	-	20	
10I Infektiosairaudet	-	-	-	-	-	-	
10K Kardiologia	3	2	1	0	-	14	
10M Nefrologia	1	1	0	0	-	16	
10R Reumatologia	5	2	1	2	40,0	106	
11 ANESTESIOLOGIA JA TEHOHOITO	-	-	-	-	-	-	
AKUUTTILÄÄKETIEDE YHTEENSÄ	-	-	-	-	-	-	
15 Akuuttilääketiede	-	-	-	-	-	-	
15E Akuuttilääketiede/erikoissairaanhoito	-	-	-	-	-	-	
15V Akuuttilääketiede/yleislääketiede	-	-	-	-	-	-	
KIRURGIA YHTEENSÄ	1 886	1 200	409	277	14,7	57	
20 Kirurgia	-	-	-	-	-	-	
20G Gastroenterologinen kirurgia	352	264	72	16	4,5	43	
20U Käsikirurgia	297	113	62	122	41,1	121	
20L Lastenkirurgia	55	46	7	2	3,6	36	
20O Ortopedia ja traumatologia	680	389	173	118	17,4	70	
20P Plastiikkikirurgia	135	97	24	14	10,4	54	
20R Sydän- ja rintaelinkirurgia	-	-	-	-	-	-	
20U Urologia	184	152	30	2	1,1	39	
20V Verisuonikirurgia	65	58	7	0	-	35	
20Y Yleiskirurgia	118	81	34	3	2,5	56	
25 NEUROKIRURGIA	9	7	2	0	-	71	
NAISTENTAUDIT JA SYNNYTYKSET YHT.	516	377	122	17	3,3	43	
30 Naistentaudit ja synnytyskäyt	516	377	122	17	3,3	43	
30E Endokrinologia gynecologia ja andrologia	-	-	-	-	-	-	
30G Perinatologia	-	-	-	-	-	-	
30S Naistentautien sädehoito	-	-	-	-	-	-	
30U Naistentautien urologia	-	-	-	-	-	-	
LASTENTAUDIT YHTEENSÄ	238	224	14	-	-	35	
40 Lastentaudit	159	152	7	0	-	33	
40A Lasten allergologia	79	72	7	0	-	47	
40D Neonatologia	-	-	-	-	-	-	
40E Lasten endokrinologia	-	-	-	-	-	-	
40G Lasten gastroenterologia	-	-	-	-	-	-	
40H Lasten hematologia	-	-	-	-	-	-	
40I Lasten infektiosairaudet	-	-	-	-	-	-	
40K Lasten kardiologia	-	-	-	-	-	-	
40M Lasten nefrologia	-	-	-	-	-	-	
SILMÄTAUDIT YHTEENSÄ	1 469	926	513	30	2,0	71	
50 Silmätaudit	1 469	926	513	30	2,0	71	
50N Neuro-oftalmologia	-	-	-	-	-	-	
KORVA-, NENÄ- JA KURKKUTAUDIT YHT.	909	711	190	8	0,9	44	
55 Korva-, nenä- ja kurkkutaudit	909	711	190	8	0,9	44	
55A Korva-, nenä- ja kurkkutautien allergologia	-	-	-	-	-	-	
55B Audiologia	-	-	-	-	-	-	
FONIATRIA YHTEENSÄ	-	-	-	-	-	-	
57 Foniatria	-	-	-	-	-	-	
57B Audiologia (foniatria)	-	-	-	-	-	-	
HAMMAS-, SUU- JA LEUKASAIRAUDET YHT.	12	11	1	-	-	51	
58 Hammas-, suu- ja leukasairaudet	12	11	1	0	-	51	
58V Suu- ja leukakirurgia	-	-	-	-	-	-	
58X Hampaiston oikomishoito	-	-	-	-	-	-	
58Y Kliininen hammashoito	-	-	-	-	-	-	
IHOTAUDIT JA -ALLERGOLOGIA YHT.	69	68	1	-	-	19	
60 Ihotaudit ja -allergologia	69	68	1	0	-	19	
60A Ihotautien allergologia	-	-	-	-	-	-	
60C Ammatti-ihotaudit	-	-	-	-	-	-	
65 SYÖPÄTAUDIT	31	30	1	0	-	22	
PSYKIATRIA YHTEENSÄ	113	88	12	13	11,5	35	
70 Psykiatria	113	88	12	13	11,5	35	
70F Geriatrinen psykiatria	-	-	-	-	-	-	
70Z Oikeuspsykiatria	-	-	-	-	-	-	
74 NUORISOPSYKIATRIA	10	10	0	0	-	33	
75 LASTENPSYKIATRIA	11	10	1	0	-	12	
NEUROLOGIA YHTEENSÄ	50	49	1	0	-	35	
77 Neurologia	50	49	1	0	-	35	
77F Neurologinen geriatría	-	-	-	-	-	-	
78 LASTENNEUROLOGIA	19	14	5	0	-	34	
KEUHKO-SAIRAUDET YHTEENSÄ	179	177	2	-	-	19	
80 Keuhkosairaudet	179	177	2	0	-	19	
80A Keuhkosairaudet ja allergologia	-	-	-	-	-	-	
93 LIIKUNTALÄÄKETIEDE	-	-	-	-	-	-	
94 PERINNÖLLISYSLÄÄKETIEDE	-	-	-	-	-	-	
95 TYÖLÄÄKETIEDE JA TYÖTERVEYSHUOLTI	17	17	0	0	-	22	
96 FYSIATRIA	274	180	42	52	19,0	42	
97 GERIATRIA	29	16	11	2	6,9	78	
98 YLEISLÄÄKETIEDE	1	1	0	0	-	13	
<b>Yhteensä</b>	<b>5 948</b>	<b>4 206</b>	<b>1 340</b>	<b>402</b>	<b>6,8</b>	<b>51</b>	

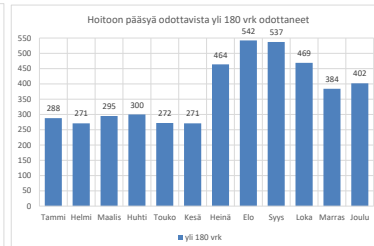
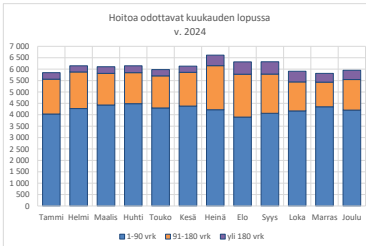
<sup>1)</sup> Hoitoa odottavien poimintaan otetaan mukaan poikkeileikkauksipäivänä (30.4, 31.8. ja 31.12.) vuodeosastohoitoa, päiväkirurgiaa ja avohoitua odottavat, joiden jonottamisen syykoodi on 0 sairaalan resurssit tai 8 kirjeellinen hoito.

<sup>2)</sup> Hoitoa odottavien keskimääräinen odotusajaksi lasketaan hoitojonon asetamisapäivän tai käynnin varauspäivän ja hoitoon odottamisen (poikkeileikkauksipäivä) välisestä ajasta.

<sup>3)</sup> Käytetään mediaania, suuruusjärjestykseen asetettujen havaintojen keskimmäistä arvoa.

Muutokset hoitoa odottavien määrässä kuukausittain

	1-90 vrk	91-180 vrk	yli 180 vrk	Odotusajan mediaani (vrk)
Tammii	4 033	1 526	288	56
Helmi	4 270	1 605	271	44
Maalis	4 429	1 384	295	48
Huhti	4 487	1 358	300	50
Touko	4 300	1 408	272	50
Kesä	4 383	1 478	271	49
Heinä	4 221	1 929	464	66
Elo	3 897	1 881	542	73
Syys	4 063	1 723	537	51
Loka	4 168	1 272	469	51
Marras	4 349	1 083	384	46
Joulu	4 206	1 340	402	51



**Taulukko 2. Hoidon tarpeen arviointia odottavien lukumäärä<sup>1)</sup> ja odotusajat<sup>2)</sup>**

0.1

Polkikaleikauspäivä: 31.12.2024  
 Sairaanhoidon nimi: Etelä-Pohjanmaan hyvinvointialue  
 Perusterveydenhuollon erikoissairaanhoidon yksikön nimi: -

Erikolosalat	Ajanvarauskäyntiä odottavat <sup>1)</sup> lkm	joista odottaneet <sup>2)</sup>				yli 90 vrk lkm	yli 90 vrk %	Keskimääräinen odotusaika vrk mediaani <sup>3)</sup>
		1-90 vrk lkm	91-180 vrk lkm	181-270 vrk lkm	yli 270 vrk lkm			
<b>SISÄTAUDIT YHTEENSÄ</b>	268	235	25	8	33	12	44	
10 Sisätaudit	1	1	0	0	-	-	19	
10A Sisätautien allergologia	-	-	-	-	-	-	-	
10E Sisätautien endokrinologia	15	14	1	0	1	7	19	
10F Sisätautien geriatrია	-	-	-	-	-	-	-	
10G Sisätautien gastroenterologia	87	60	20	7	27	31	51	
10H Kliininen hematologia	-	-	-	-	-	-	-	
10I Infektiosairaudet	-	-	-	-	-	-	-	
10K Kardiologia	131	126	4	1	5	4	43	
10M Nefrologia	-	-	-	-	-	-	-	
10R Reumatologia	34	34	0	0	-	-	48	
11 ANESTESIOLOGIA JA TEHOHOITO	-	-	-	-	-	-	-	
AKUUTTIILÄÄKETIEDE YHTEENSÄ	-	-	-	-	-	-	-	
15 Akuttilääketiede	-	-	-	-	-	-	-	
15E Akuttilääketiede/erikoissairaanhoido	-	-	-	-	-	-	-	
15Y Akuttilääketiede/yleislääketiede	-	-	-	-	-	-	-	
<b>KIRURGIA YHTEENSÄ</b>	2 192	1 136	568	488	1 056	48	86	
20 Kirurgia	-	-	-	-	-	-	-	
20G Gastroenterologinen kirurgia	211	174	33	4	37	18	42	
20J Käsikirurgia	194	104	52	38	90	46	89	
20L Lastenkirurgia	-	-	-	-	-	-	-	
20O Ortopedia ja traumatologia	1 335	477	458	400	858	64	120	
20P Plastiikkakirurgia	55	43	7	5	12	22	42	
20R Sydän- ja rintaelinkirurgia	-	-	-	-	-	-	-	
20U Urologia	287	244	11	32	43	15	41	
20V Verisuonikirurgia	18	14	0	4	4	22	23	
20Y Yleiskirurgia	92	80	7	5	12	13	56	
25 NEUROKIRURGIA	-	-	-	-	-	-	-	
NAISTENTAUDIT JA SYNNYTYKSET YHT.	2	-	-	2	2	100	287	
30 Naistentaudit ja synnytys	2	0	0	2	2	100	287	
30E Endokrinologia gynaekologia ja andrologia	-	-	-	-	-	-	-	
30Q Perinatologia	-	-	-	-	-	-	-	
30S Naistentautien sädehoito	-	-	-	-	-	-	-	
30U Naistentautien urologia	-	-	-	-	-	-	-	
<b>LASTENTAUDIT YHTEENSÄ</b>	-	-	-	-	-	-	-	
40 Lastentaudit	-	-	-	-	-	-	-	
40A Lasten allergologia	-	-	-	-	-	-	-	
40D Neonatologia	-	-	-	-	-	-	-	
40E Lasten endokrinologia	-	-	-	-	-	-	-	
40G Lasten gastroenterologia	-	-	-	-	-	-	-	
40H Lasten hematologia	-	-	-	-	-	-	-	
40I Lasten infektiosairaudet	-	-	-	-	-	-	-	
40K Lasten kardiologia	-	-	-	-	-	-	-	
40M Lasten nefrologia	-	-	-	-	-	-	-	
<b>SILMÄTAUDIT YHTEENSÄ</b>	107	93	14	-	14	13	51	
50 Silmätaudit	107	93	14	0	14	13	51	
50N Neuro-oftalmologia	-	-	-	-	-	-	-	
<b>KORVA-,NENÄ- JA KURKKUTAUDIT YHT.</b>	1	-	-	1	1	100	328	
55 Korva-, nenä- ja kurkkutaudit	1	0	0	1	1	100	328	
55A Korva-, nenä- ja kurkkutautien allergologia	-	-	-	-	-	-	-	
55B Audiologia	-	-	-	-	-	-	-	
<b>FONIAITRIA YHTEENSÄ</b>	-	-	-	-	-	-	-	
57 Foniatria	-	-	-	-	-	-	-	
57B Audiologia (foniatria)	-	-	-	-	-	-	-	
<b>HAMMAS-, SUU- JA LEUKASAIRAUDET YHT.</b>	191	166	19	6	25	13	47	
58 Hammas-, suu- ja leukasairaudet	191	166	19	6	25	13	47	
58V Suu- ja leukakirurgia	-	-	-	-	-	-	-	
58X Hampaiden okomishoito	-	-	-	-	-	-	-	
58Y Kliininen hammashoito	-	-	-	-	-	-	-	
<b>IHOTAUDIT JA -ALLERGOLOGIA YHT.</b>	-	-	-	-	-	-	-	
60 Ihotaudit ja -allergologia	-	-	-	-	-	-	-	
60C Ammatti-ihotaudit	-	-	-	-	-	-	-	
<b>65 SYÖPÄTAUDIT</b>	14	12	2	0	2	14	18	
<b>PSYKIATRIA YHTEENSÄ</b>	3	-	-	3	3	100	398	
70 Psykiatria	3	0	0	3	3	100	398	
70F Geriatrinen psykiatria	-	-	-	-	-	-	-	
70Z Oikeuspsykiatria	-	-	-	-	-	-	-	
74 NIURISOPSYKIATRIA	-	-	-	-	-	-	-	
75 LASTENPSYKIATRIA	1	1	0	0	-	-	35	
<b>NEUROLOGIA YHTEENSÄ</b>	183	181	2	-	2	1	34	
77 Neurologia	183	181	2	0	2	1	34	
77F Neurologinen geriatrია	-	-	-	-	-	-	-	
78 LASTENNEUROLOGIA	-	-	-	-	-	-	-	
<b>KEUHKOSAIRAUDET YHTEENSÄ</b>	68	62	6	-	6	9	57	
80 Keuhkosairaudet	68	62	6	0	6	9	57	
80A Keuhkosairaudet ja allergologia	-	-	-	-	-	-	-	
93 LIIKUNTALÄÄKETIEDE	-	-	-	-	-	-	-	
94 PERINNÖLLISYSLÄÄKETIEDE	1	0	0	1	1	100	260	
95 TYÖLÄÄKETIEDE JA TYÖTERVEYSHUOLTO	-	-	-	-	-	-	-	
96 FYSIATRIA	-	-	-	-	-	-	-	
97 GERIATRIA	93	81	12	0	12	13	43	
98 YLEISLÄÄKETIEDE	-	-	-	-	-	-	-	
<b>Yhteensä</b>	<b>3 124</b>	<b>1 967</b>	<b>648</b>	<b>509</b>	<b>1 157</b>	<b>37</b>	<b>69</b>	

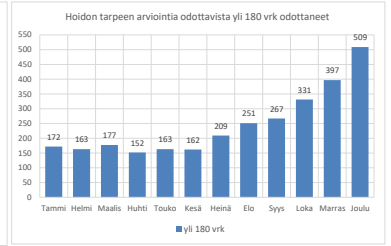
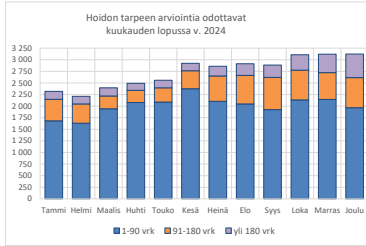
<sup>1)</sup> Hoidon tarpeen arviointia odottavien pöytäkirjoista otetaan mukaan polkikaleikauspäivänä (30.4, 31.8. ja 31.12.) ajanvarauskäynnille odottavien, joiden jonottamisen syykoodi on A hoidon tarpeen arviointi.

<sup>2)</sup> Hoidon tarpeen arvioinnin odotusaika lasketaan lähetteen saapumispäivän ja ajanvarauskäynnille odottamisen (polkikaleikauspäivän) välisestä ajasta.

<sup>3)</sup> Käytetään mediaania, suuruusjärjestykseen asetettujen havaintojen keskimääristä arvoa.

**Hoidon tarpeen arviointia odottavat, muutokset kuukausittain**

	1-90 vrk	91-180 vrk	yli 180 vrk	Odotusajan mediaani (vrk)
Tammii	1 681	466	172	49
Helmi	1 631	416	163	43
Maalis	1 942	277	177	42
Huhti	2 078	263	152	43
Touko	2 088	308	163	44
Kesä	2 375	388	162	42
Heinä	2 103	547	209	58
Elo	2 047	616	251	65
Syys	1 926	693	267	57
Loka	2 134	642	331	56
Marras	2 145	578	397	58
Joulu	1 967	648	509	69



**Taulukko 3. Saapuneet lähetteet<sup>1)</sup> ja niiden käsittelyaika<sup>2)</sup>**

0.1

Kumulatiivinen ajanjakso: **1.12.-31.12.2024**  
 Sairaanhoidopiirin nimi: Etelä-Pohjanmaan hyvinvointialue  
 Perusterveydenhuollon erikoissairaanhoidon yksikön nimi:

Erikoisalut	Saapuneet lähetteet lkm	Käsitellyt lähetteet <sup>1)</sup> lkm	joista lähetteen käsittely <sup>2)</sup>			yli 21 vrk %	Keskimääräinen odotusaika vrk mediaani <sup>3)</sup>
			0 - 3 vrk lkm	4 - 21 vrk lkm	yli 21 vrk lkm		
SISÄTAUDIT YHTEENSÄ	9 656	9 596	5 786	3 754	56	0,6	3
10 Sisätaudit	374	373	243	123	7	1,9	1
10A Sisätautien allergologia		-				-	
10E Sisätautien endokrinologia	955	960	372	562	26	2,7	5
10F Sisätautien geriatria		-				-	
10G Sisätautien gastroenterologia	1 980	1 980	1671	309	0	-	1
10H Kliininen hematologia	360	358	195	158	5	1,4	3
10I Infektiosairaudet	108	108	83	25	0	-	2
10K Kardiologia	4 831	4 782	2619	2158	5	0,1	3
10M Nefrologia	230	227	180	46	1	0,4	1
10R Reumatologia	818	808	423	373	12	1,5	3
11 ANESTESIOLOGIA JA TEHOHOITO		-				-	
AKUUTTILÄÄKETIEDE YHTEENSÄ		-				-	
15 Akuuttilääketiede		-				-	
15E Akuuttilääketiede/erikoissairaanhoido		-				-	
15Y Akuuttilääketiede/yleislääketiede		-				-	
KIRURGIA YHTEENSÄ	16 615	16 503	11 837	4 207	459	2,8	2
20 Kirurgia	22	22	18	4	0	-	1
20G Gastroenterologinen kirurgia	3 980	3 957	3064	891	2	0,1	2
20J Käsikirurgia	1 144	1 148	824	322	2	0,2	2
20L Lastenkirurgia	392	391	306	85	0	-	1
20O Ortopedia ja traumatologia	4 558	4 482	1947	2082	453	10,1	4
20P Plastiikkakirurgia	1 425	1 418	1155	263	0	-	1
20R Sydän- ja rintaelinkirurgia		-				-	
20U Urologia	2 870	2 871	2769	100	2	0,1	1
20V Verisuonikirurgia	1 312	1 309	1050	259	0	-	1
20Y Yleiskirurgia	910	903	702	201	0	-	1
25 NEUROKIRURGIA	20	18	14	3	1	5,6	1
NAISTENTAUDIT JA SYNNYTYKSET YHT.	6 379	6 396	6 105	287	4	0,1	0
30 Naistentaudit ja synnytykset	6 379	6 396	6105	287	4	0,1	0
30E Endokrinologia gynecologia ja andrologia		-				-	
30Q Perinatologia		-				-	
30S Naistentautien sädehoito		-				-	
30U Naistentautien urologia		-				-	
LASTENTAUDIT YHTEENSÄ	1 897	1 901	1 678	223	-	-	1
40 Lastentaudit	1 357	1 362	1204	158	0	-	1
40A Lasten allergologia	540	539	474	65	0	-	1
40D Neonatologia		-				-	
40E Lasten endokrinologia		-				-	
40G Lasten gastroenterologia		-				-	
40H Lasten hematologia		-				-	
40I Lasten infektiosairaudet		-				-	
40K Lasten kardiologia		-				-	
40M Lasten nefrologia		-				-	
SILMÄTAUDIT YHTEENSÄ	5 921	5 841	2 803	3 025	13	0,2	4
50 Silmätaudit	5 921	5 841	2803	3025	13	0,2	4
50N Neuro-oftalmologia		-				-	
KORVA-,NENÄ- JA KURKKUTAUDIT YHT.	5 122	5 120	4 857	262	1	0,0	1
55 Korva-, nenä- ja kurkkutaudit	5 122	5 120	4857	262	1	0,0	1
55A Korva-, nenä- ja kurkkutautien allergologia		-				-	
55B Audiologia		-				-	
FONIATRIA YHTEENSÄ		-				-	
57 Foniatria		-				-	
57B Audiologia (foniatria)		-				-	
HAMMAS-, SUU- JA LEUKASAIRAUDET YHT.	1 181	1 189	980	192	17	1,4	1
58 Hammas-, suu- ja leukasairaudet	1 181	1 189	980	192	17	1,4	1
58V Suu-ja leukakirurgia		-				-	
58X Hampaiston oikomishoito		-				-	
58Y Kliininen hammashoito		-				-	
IHOTAUDIT JA -ALLERGOLOGIA YHT.	1 454	1 460	901	535	24	1,6	2
60 Ihotaudit ja -allergologia	1 454	1 460	901	535	24	1,6	2
60A Ihotautien allergologia		-				-	
60C Ammatti-ihotaudit		-				-	

**Taulukko 3. Saapuneet lähetteet<sup>1)</sup> ja niiden käsittelyaika<sup>2)</sup>**

0.1

Kumulatiivinen ajanjakso: 1.12.-31.12.2024  
Sairaanhoitopiirin nimi: Etelä-Pohjanmaan hyvinvointialue  
Perusterveydenhuollon erikoissairaanhoidon yksikön nimi:

Erikoisalat	Saapuneet lähetteet lkm	Käsitellyt lähetteet <sup>1)</sup> lkm	joista lähetteen käsittely <sup>2)</sup>			yli 21 vrk %	Keskimääräinen odotusaika vrk mediaani <sup>3)</sup>
			0 - 3 vrk lkm	4 - 21 vrk lkm	yli 21 vrk lkm		
65 SYÖPÄTAUDIT	986	982	842	140	0	-	1
PSYKIATRIA YHTEENSÄ	2 037	2 052	1 053	975	24	1,2	3
70 Psykiatria	2 037	2 052	1053	975	24	1,2	3
70F Geriatrinen psykiatria		-				-	
70Z Oikeuspsykiatria		-				-	
74 NUORISOPSYKIATRIA	376	376	299	77	0	-	2
75 LASTENPSYKIATRIA	425	425	326	98	1	0,2	1
NEUROLOGIA YHTEENSÄ	2 579	2 581	2 059	522	-	-	1
77 Neurologia	2 579	2 581	2059	522	0	-	1
77F Neurologinen geriatría		-				-	
78 LASTENNEUROLOGIA	431	431	398	33	0	-	1
KEUHKOSAIRAUDET YHTEENSÄ	2 797	2 799	1 000	1 729	70	2,5	7
80 Keuhkosairaudet	2 797	2 799	1000	1729	70	2,5	7
80A Keuhkosairaudet ja allergologia		-				-	
93 LIIKUNTALÄÄKETIEDE		-				-	
94 PERINNÖLLISYSLÄÄKETIEDE	240	241	140	101	0	-	2
95 TYÖLÄÄKETIEDE JA TYÖTERVEYSHUOLTO	227	229	130	98	1	0,4	2
96 FYSIATRIA	2 737	2 756	1042	1394	320	11,6	7
97 GERIATRIA	512	526	236	290	0	-	4
98 YLEISLÄÄKETIEDE	300	299	287	9	3	1,0	0
<b>Yhteensä</b>	<b>61 892</b>	<b>61 721</b>	<b>42 773</b>	<b>17 954</b>	<b>994</b>	<b>1,6</b>	<b>2</b>

<sup>1)</sup> Käsiteltyihin lähetteisiin poimitaan mukaan kumulatiivisesti kaikki vuoden alusta poikkileikkauspäivään mennessä käsitellyt lähetteet, vaikka lähete olisi saapunut ennen tarkasteluvuotta.

<sup>2)</sup> Lähetteen käsittelyaika lasketaan lähetteen saapumispäivän ja lähetteen käsittelypäivän välisestä ajasta.

<sup>3)</sup> Käytetään mediaania, suuruusjärjestykseen asetettujen havaintojen keskimmäistä arvoa.

**Taulukko 4. Jäsenkuntien/oman alueen hoitoa odottavien lukumäärä<sup>1)</sup> ja odotusajat<sup>2)</sup>**

0.1

Poikkileikkauspäivä: 31.12.2024  
 Sairaanhoidopiirin nimi: Etelä-Pohjanmaan hyvinvointialue  
 Perusterveydenhuollon erikoissairaanhoidon yksikön nimi:

Erikoisalut	Hoitoa odottavien <sup>1)</sup> lkm	joista odottaneet <sup>2)</sup>			yli 180 vrk %	Keskimääräinen odotusaika vrk mediaani <sup>3)</sup>
		1 - 90 vrk lkm	91 - 180 vrk lkm	yli 180 vrk lkm		
SISÄTAUDIT YHTEENSÄ	103	87	13	3	2,9	34
10 Sisätaudit	3	3	0	0	-	23
10A Sisätautien allergologia	-	-	-	-	-	-
10E Sisätautien endokrinologia	3	3	0	0	-	19
10F Sisätautien geriatria	-	-	-	-	-	-
10G Sisätautien gastroenterologia	78	66	11	1	1,3	36
10H Kliininen hematologia	10	10	0	0	-	21
10I Infektiosairaudet	-	-	-	-	-	-
10K Kardiologia	3	2	1	0	-	14
10M Nefrologia	1	1	0	0	-	16
10R Reumatologia	5	2	1	2	40,0	106
11 ANESTESIOLOGIA JA TEHOHOITO	-	-	-	-	-	-
AKUUTTILÄÄKETIEDE YHTEENSÄ	-	-	-	-	-	-
15 Akuuttilääketiede	-	-	-	-	-	-
15E Akuuttilääketiede/erikoissairaanhoido	-	-	-	-	-	-
15Y Akuuttilääketiede/yleislääketiede	-	-	-	-	-	-
KIRURGIA YHTEENSÄ	1 816	1 164	393	259	14,3	57
20 Kirurgia	-	-	-	-	-	-
20G Gastroenterologinen kirurgia	347	259	72	16	4,6	43
20J Käsikirurgia	270	104	57	109	40,4	121
20L Lastenkirurgia	51	44	5	2	3,9	36
20O Ortopedia ja traumatologia	661	377	169	115	17,4	70
20P Plastiikkakirurgia	130	94	23	13	10,0	53
20R Sydän- ja rintaelinkirurgia	-	-	-	-	-	-
20U Urologia	177	150	26	1	0,6	37
20V Verisuonikirurgia	63	56	7	0	-	35
20Y Yleiskirurgia	117	80	34	3	2,6	56
25 NEUROKIRURGIA	8	6	2	0	-	63
NAISTENTAUDIT JA SYNNYTYKSET YHT.	502	371	115	16	3,2	43
30 Naistentaudit ja synnytykset	502	371	115	16	3,2	43
30E Endokrinologia gynecologia ja andrologia	-	-	-	-	-	-
30Q Perinatologia	-	-	-	-	-	-
30S Naistentautien sädehoito	-	-	-	-	-	-
30U Naistentautien urologia	-	-	-	-	-	-
LASTENTAUDIT YHTEENSÄ	231	217	14	-	-	35
40 Lastentaudit	154	147	7	0	-	32
40A Lasten allergologia	77	70	7	0	-	47
40D Neonatologia	-	-	-	-	-	-
40E Lasten endokrinologia	-	-	-	-	-	-
40G Lasten gastroenterologia	-	-	-	-	-	-
40H Lasten hematologia	-	-	-	-	-	-
40I Lasten infektiosairaudet	-	-	-	-	-	-
40K Lasten kardiologia	-	-	-	-	-	-
40M Lasten nefrologia	-	-	-	-	-	-
SILMÄTAUDIT YHTEENSÄ	1 371	854	487	30	2,2	72
50 Silmätaudit	1 371	854	487	30	2,2	72
50N Neuro-oftalmologia	-	-	-	-	-	-
KORVA-,NENÄ- JA KURKKUTAUDIT YHT.	888	692	188	8	0,9	47
55 Korva-, nenä- ja kurkkutaudit	888	692	188	8	0,9	47
55A Korva-, nenä- ja kurkkutautien allergologia	-	-	-	-	-	-
55B Audiologia	-	-	-	-	-	-
FONIATRIA YHTEENSÄ	-	-	-	-	-	-
57 Foniatria	-	-	-	-	-	-
57B Audiologia (foniatria)	-	-	-	-	-	-
HAMMAS-, SUU- JA LEUKASAIRAUDET YHT.	12	11	1	-	-	51
58 Hammas-, suu- ja leukasairaudet	12	11	1	0	-	51
58V Suu-ja leukakirurgia	-	-	-	-	-	-
58X Hampaiston oikomishoito	-	-	-	-	-	-
58Y Kliininen hammashoito	-	-	-	-	-	-
IHOTAUDIT JA -ALLERGOLOGIA YHT.	67	66	1	-	-	19
60 Ihotaudit ja -allergologia	67	66	1	0	-	19
60A Ihotautien allergologia	-	-	-	-	-	-
60C Ammatti-ihotaudit	-	-	-	-	-	-
65 SYÖPÄTAUDIT	31	30	1	0	-	22

**Taulukko 4. Jäsenkuntien/oman alueen hoitoa odottavien lukumäärä<sup>1)</sup> ja odotusajat<sup>2)</sup>**

0.1

Poikkileikkauspäivä: 31.12.2024  
Sairaanhoidopiirin nimi: Etelä-Pohjanmaan hyvinvointialue  
Perusterveydenhuollon erikoissairaanhoidon yksikön nimi:

Erikoisalut	Hoitoa odottavien <sup>1)</sup> lkm	joista odottaneet <sup>2)</sup>			yli 180 vrk %	Keskimääräinen odotusaika vrk mediaani <sup>3)</sup>
		1 - 90 vrk lkm	91 - 180 vrk lkm	yli 180 vrk lkm		
PSYKIATRIA YHTEENSÄ	112	87	12	13	11,6	38
70 Psykiatria	112	87	12	13	11,6	38
70F Geriatriinen psykiatria	-	-	-	-	-	-
70Z Oikeuspsykiatria	-	-	-	-	-	-
74 NUORISOPSYKIATRIA	10	10	0	0	-	33
75 LASTENPSYKIATRIA	11	10	1	0	-	12
NEUROLOGIA YHTEENSÄ	49	48	1	-	-	35
77 Neurologia	49	48	1	0	-	35
77F Neurologinen geriatria	-	-	-	-	-	-
78 LASTENNEUROLOGIA	19	14	5	0	-	34
KEUHKOSAIRAUDET YHTEENSÄ	175	173	2	-	-	19
80 Keuhkosairaudet	175	173	2	0	-	19
80A Keuhkosairaudet ja allergologia	-	-	-	-	-	-
93 LIIKUNTALÄÄKETIEDE	-	-	-	-	-	-
94 PERINNÖLLISYSLÄÄKETIEDE	-	-	-	-	-	-
95 TYÖLÄÄKETIEDE JA TYÖTERVEYSHUOLTO	11	11	0	0	-	15
96 FYSIATRIA	262	172	38	52	19,8	42
97 GERIATRIA	29	16	11	2	6,9	78
98 YLEISLÄÄKETIEDE	1	1	0	0	-	13
<b>Yhteensä</b>	<b>5 708</b>	<b>4 040</b>	<b>1 285</b>	<b>383</b>	<b>6,7</b>	<b>51</b>

<sup>1)</sup> Pöimintaan otetaan mukaan oman alueen kuntien tai sairaanhoidopiirin jäsenkuntien hoitoa odottavat poikkileikkauspäivänä (30.4, 31.8. ja 31.12.). Pöimintaan sisällytetään vuodeosastohoitoa, päiväkirurgiaa ja avohoitoa odottavat, joiden jonottamisen syykoodi on 0 sairaalan resurssit tai 8 kiireellinen hoito.

<sup>2)</sup> Hoidon odotusaika lasketaan hoitojonoon asettamispäivän tai käynnin varauspäivän ja hoitoon odottamisen (poikkileikkauspäivä) välisestä ajasta.

<sup>3)</sup> Käytetään mediaania, suuruusjärjestykseen asetettujen havaintojen keskimmäistä arvoa.

**Taulukko 5. Yleisimpiin leikkauksiin ja konservatiivisiin hoitoihin odottavien lukumäärä<sup>1)</sup> ja odotusajat<sup>2)</sup>**

0.1

Poikkileikkauispäivä: 31.12.2024  
Sairaanhoidopiirin nimi: Etelä-Pohjanmaan hyvinvointialue  
Perusterveydenhuollon erikoissairaanhoidon yksikön nimi:

Jonoryhmät	Hoitoa odottavien <sup>1)</sup> lkm	joista odottaneet <sup>2)</sup>			yli 180 vrk %	Keskimääräinen odotusaika vrk mediaani <sup>3)</sup>
		1 - 90 vrk lkm	91 - 180 vrk lkm	yli 180 vrk lkm		
1 Kaihileikkaus	682	356	324	2	0,3	86
2 Kitarisaleikkaukset ja tärykalvon putkitukset	46	32	14	0	-	43
3 Polvinivelen tähytykset ja leikkaukset	36	28	5	3	8,3	62
4 Nivus-, napa- ja arpiyräleikkaukset	110	70	37	3	2,7	62
5 Rannekanava-ohitauksen leikkaus	74	42	22	10	13,5	76
6 Polven tai lonkan tekoniivelleikkaus	350	142	110	98	28,0	110
7 Olkapään tähytykset ja leikkaukset	20	16	4	0	-	63
8 Sappileikkaus	39	33	6	0	-	50
9 Kohdunpoisto	51	33	18	0	-	63
10 Suonikohjujen hoito	31	24	7	0	-	54
11 Gynekologiset laskeumaleikkaukset	68	57	11	0	-	49
12 Eturauhasen liikakasvuun toimenpiteet	32	31	1	0	-	35
13 Hampaiden poistoleikkaukset	1	1	0	0	-	12
14 Isovarpaan tyvinivelen ongelmien leikkaus	17	12	5	0	-	70
15 Käden pehmytkudoksetleikkaus	71	24	13	34	47,9	162
16 Nenän sivuonteloiden leikkaukset	10	7	3	0	-	52
17 Kaula- tai selkärangan luudutusleikkaus	18	9	5	4	22,2	89
18 Kilpirauhasleikkaukset	14	10	4	0	-	44
19 Rintarauhasen pienennys- tai muovausleikkaus	24	14	6	4	16,7	72
20 Ranne- ja käsinivelen muovaus- tai luudutusleikkaus	26	9	4	13	50,0	184
21 Naisen virtsankarkailuleikkaus	14	9	5	0	-	60
22 Peräpukamaleikkaus	15	9	6	0	-	72
23 Sepelvaltimoiden ohitusleikkaus	-	-	-	-	-	-
24 Sepelvaltimoiden pallolaajennus tai stentti	-	-	-	-	-	-
25 Sepelvaltimoiden kuvaukset	-	-	-	-	-	-
26 Rytmihäiriöiden hoito	-	-	-	-	-	-
27 Ruokatorven, mahalaukun ja suoliston tähytykset	108	83	18	7	6,5	36
<b>Yhteensä</b>	<b>1 857</b>	<b>1 051</b>	<b>628</b>	<b>178</b>	<b>9,6</b>	<b>79</b>

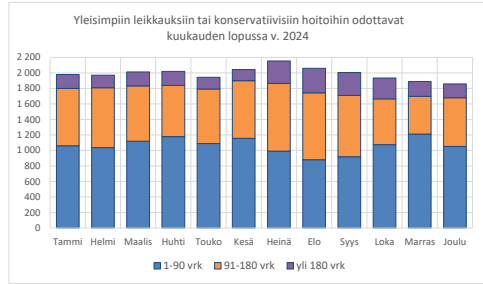
<sup>1)</sup> Hoitoa odottavien poimintaan otetaan mukaan poikkileikkauispäivänä (30.4, 31.8. ja 31.12.) jonoryhmiin odottavat, joiden jonottamisen syykoodi on 0 sairaalan resurssit tai 8 kiireellinen hoito.

<sup>2)</sup> Hoidon odotusaika lasketaan hoitoononon asettamispäivän tai käynnin varauspäivän ja hoitoon odottamisen (poikkileikkauispäivä) välisestä ajasta.

<sup>3)</sup> Käytetään mediaania, suuruusjärjestykseen asetettujen havaintojen keskimäistä arvoa.

**Yleisimpiin leikkauksiin ja konservatiivisiin hoitoihin odottajat kuukauden lopussa**

	1-90 vrk	91-180 vrk	yli 180 vrk	Yhteensä	Odotusajan mediaani (vrk)	
					odotusajat	Toteutuneiden hoitojen odotusajat, vrk mediaani
Tammi	1 060	739	180	1 979	83	144
Helmi	1 037	771	162	1 970	84	144
Maalis	1 119	714	180	2 013	77	145
Huhti	1 179	658	183	2 020	77	146
Touko	1 089	703	151	1 943	78	146
Kesä	1 156	743	145	2 044	80	146
Heinä	991	875	288	2 154	100	142
Elo	881	863	315	2 059	104	145
Syys	918	790	297	2 005	105	147
Loka	1 074	592	268	1 934	78	148
Marras	1 211	487	190	1 888	69	150
Joulu	1 051	628	178	1 857	79	150



**Taulukko 6. Yleisimpiin leikkauksiin ja konservatiivisiin hoitoihin odottavien lukumäärä<sup>1)</sup> ja odotusajat<sup>2)</sup> toteutuneiden hoitojen osalta**

0.1

**Kumulatiivinen ajanjakso:** 1.12.-31.12.2024  
**Sairaanhoitopiirin nimi:** Etelä-Pohjanmaan hyvinvointialue  
**Perusterveydenhuollon erikoissairaanhoidon yksikön nimi:**

Jonoryhmät	Hoitoa odottavien <sup>1)</sup> lkm	joista odottaneet <sup>2)</sup>			yli 180 vrk %	Keskimääräinen odotusaika vrk mediaani <sup>3)</sup>
		1 - 90 vrk lkm	91 - 180 vrk lkm	yli 180 vrk lkm		
1 Kaihileikkaus	1 588	174	768	646	40,7	174
2 Kitarisaleikkaukset ja tärykalvon putkitukset	120	91	27	2	1,7	39
3 Polvinivelen tähytykset ja leikkaukset	120	83	27	10	8,3	58
4 Nivus-, napa- ja arpityräleikkaukset	389	133	100	156	40,1	152
5 Rannekanava-ahtauman leikkaus	195	86	35	74	37,9	133
6 Polven tai lonkan tekonivelleikkaus	609	94	140	375	61,6	203
7 Olkapään tähytykset ja leikkaukset	123	93	26	4	3,3	57
8 Sappileikkaus	212	109	74	29	13,7	89
9 Kohdunpoisto	103	48	48	7	6,8	102
10 Suonikohjujen hoito	122	62	40	20	16,4	89
11 Gynekologiset laskeumaleikkaukset	154	21	118	15	9,7	164
12 Eturauhasen liikakasvun toimenpiteet	236	207	29	0	-	33
13 Hampaiden poistoleikkaukset	4	4	0	0	-	17
14 Isovarpaan tyvinivelen ongelmien leikkaus	65	17	40	8	12,3	112
15 Käden pehmytkudosleikkaus	45	5	4	36	80,0	348
16 Nenän sivuonteloiden leikkaukset	34	16	16	2	5,9	97
17 Kaula- tai selkärangan luudutusleikkaus	28	13	3	12	42,9	131
18 Kilpirauhasleikkaukset	50	22	17	11	22,0	97
19 Rintarauhasen pienennys- tai muovausleikkaus	84	13	12	59	70,2	262
20 Ranne- ja käsinivelen muovaus- tai luudutusleikkaus	27	5	5	17	63,0	223
21 Naisen virtsankarkailuleikkaus	24	10	13	1	4,2	117
22 Peräpukamaleikkaus	47	30	16	1	2,1	62
23 Sepelvaltimoiden ohitusleikkaus	-	-	-	-	-	-
24 Sepelvaltimoiden pallolaajennus tai stentti	1	1	0	0	-	0
25 Sepelvaltimoiden kuvaukset	13	13	0	0	-	5
26 Rytmihäiriöiden hoito	-	-	-	-	-	-
27 Ruokatorven, mahalaukun ja suoliston tähytykset	345	298	41	6	1,7	31
<b>Yhteensä</b>	<b>4 738</b>	<b>1 648</b>	<b>1 599</b>	<b>1 491</b>	31,5	<b>150</b>

<sup>1)</sup> Toteutuneiden hoitojen poimintaan otetaan mukaan kumulatiivisesti kaikki vuoden alusta poikkileikkauspäivään mennessä jonoryhmiin kuuluvat hoidot, joiden jonottamisen syykoodi on 0 sairaalan resurssit tai 8 kiireellinen hoito.

<sup>2)</sup> Jonoryhmään kuuluvan hoidon odotusaika lasketaan hoitojonoon asettamispäivän tai käynnin varauspäivän ja hoitojakson alkamispäivän tai käyntipäivän välisestä ajasta.

<sup>3)</sup> Käytetään mediaania, suuruusjärjestykseen asetettujen havaintojen keskimmäistä arvoa.



**Taulukko 7. Alle 23-vuotiaiden lasten ja nuorten mielenterveyspalvelujen hoitoa odottavien lukumäärä<sup>1)</sup> ja odotusajat<sup>2)</sup>**

0.1

Poikkileikkauspäivä: 31.12.2024  
Sairaanhoidopiirin nimi: Etelä-Pohjanmaan hyvinvointialue  
Perusterveydenhuollon erikoissairaanhoidon yksikön nimi:

Psykiatrian erikoissalat	Hoitoa odottavien <sup>1)</sup> lkm	joista odottaneet <sup>2)</sup>			Keskimääräinen odotusaika vrk mediaani <sup>3)</sup>
		1 - 90 vrk lkm	yli 90 vrk lkm	yli 90 vrk %	
PSYKIATRIA YHTEENSÄ	19	15	4	21,1	29
70 Psykiatria	19	15	4	21,1	29
70Z Oikeuspsykiatria	-	-	-	-	-
74 NUORISOPSYKIATRIA	10	10	0	-	33
75 LASTENPSYKIATRIA	11	10	1	9,1	12
<b>Yhteensä</b>	<b>40</b>	<b>35</b>	<b>5</b>	<b>12,5</b>	<b>22</b>

<sup>1)</sup> Hoitoa odottavien poimintaan otetaan mukaan poikkileikkauspäivänä (30.4, 31.8. ja 31.12.) alle 23-vuotiaat lasten ja nuorten mielenterveyspalvelujen hoitoa odottavat: vuodeosastohoitoa, päivähoitoa ja avohoitoa odottavat, joiden jonottamisen syykoodi on 0 sairaalan resurssit tai 8 kiireellinen hoito.

<sup>2)</sup> Hoidon odotusaika lasketaan hoitojonoon asettamispäivän tai käynnin varauspäivän ja hoitoon odottamisen (poikkileikkauspäivä) välisestä ajasta.

<sup>3)</sup> Käytetään mediaania, suuruusjärjestykseen asetettujen havaintojen keskimäistä arvoa.

**Taulukko 8. Alle 23-vuotiaiden lasten ja nuorten mielenterveyspalvelujen hoidon tarpeen arviointia odottavien lukumäärä<sup>1)</sup> ja odotusajat<sup>2)</sup>**

0.1

Poikkileikkauspäivä: 31.12.2024  
Sairaanhoidopiirin nimi: Etelä-Pohjanmaan hyvinvointialue  
Perusterveydenhuollon erikoissairaanhoidon yksikön nimi:

Psykiatrian erikoisalot	Ajanvarauskäyntiä odottavat <sup>1)</sup> lkm	joista odottaneet				Keskimääräinen odotusaika vrk mediaani <sup>3)</sup>
		alle 6 vk lkm	alle 6 vk %	yli 6 vk lkm	yli 6 vk %	
PSYKIATRIA YHTEENSÄ	-			-	-	
70 Psykiatria	-			-	-	
70Z Oikeuspsykiatria	-			-	-	
74 NUORISOPSYKIATRIA	-			-	-	
75 LASTENPSYKIATRIA	1	1	-		-	35
<b>Yhteensä</b>	<b>1</b>	<b>1</b>	<b>100,0</b>	<b>-</b>	<b>-</b>	<b>35</b>

<sup>1)</sup> Poimintaan otetaan mukaan poikkileikkauspäivänä (30.4, 31.8. ja 31.12.) alle 23-vuotiaat lasten ja nuorten mielenterveyspalvelujen hoidon tarpeen arviointia odottavat, joiden jonottamisen syykoodi on A hoidon tarpeen arviointi.

<sup>2)</sup> Hoidon tarpeen arvioinnin odotusaika lasketaan lähetteen saapumispäivän ja ajanvarauskäynnille odottamisen (poikkileikkauspäivän) välisestä ajasta.

<sup>3)</sup> Käytetään mediaania, suuruusjärjestykseen asetettujen havaintojen keskimmäistä arvoa.